

**UCHWAŁA NR XXVI/183/26
RADY MIEJSKIEJ CHEŁMŻY**

z dnia 30 kwietnia 2026 r.

**w sprawie przyjęcia Oceny zasobów pomocy społecznej dla Gminy Miasta Chełmża za rok
2025 wraz z rekomendacjami.**

Na podstawie art. 18 ust. 2 pkt 15 ustawy z dnia 8 marca 1990 r. o samorządzie gminnym (Dz. U. z 2025 r. poz. 1153 i 1436 oraz z 2026 r. poz. 252) oraz art. 16a ust. 1 i 4 ustawy z dnia 12 marca 2004 r. o pomocy społecznej (Dz. U. z 2025 r. poz. 1214 i 1302 oraz z 2026 r. poz. 203) uchwala się, co następuje:

§ 1. Przyjmuje się Ocenę zasobów pomocy społecznej dla Gminy Miasta Chełmża za rok 2025 wraz z rekomendacjami, stanowiącą załącznik do uchwały.

§ 2. Wykonanie uchwały powierza się Burmistrzowi Miasta Chełmży.

§ 3. Uchwała wchodzi w życie z dniem podjęcia.

Przewodniczący Rady
Miejskiej Chełmży

Marcin Murawski

Załącznik do uchwały nr XXVI/183/26
Rady Miejskiej Chełmży
z dnia 30 kwietnia 2026 r.

Ocena zasobów pomocy społecznej

za rok 2025

Autorzy:
Zuzanna Mrówczyńska

SPIS TREŚCI

STRONA

1	Wprowadzenie	3
2	Dane o sytuacji demograficznej i społecznej	3
3	Dane o korzystających z pomocy i wsparcia	11
3.1	Dane o korzystających z pomocy i wsparcia GMINA - ZADANIA OPS, CUS oraz MOPS, MOPR	38
4	Inne rodzaje pomocy i świadczeń	41
5	Zasoby instytucjonalne pomocy i wsparcia	50
6	Kadra jednostki organizacyjnej pomocy społecznej	59
6.1	Zatrudnienie pomocnicze w jednostce organizacyjnej pomocy społecznej	63
6.2	Zespoły pracy socjalnej i integracji społecznej w jednostce pomocy społecznej	63
7	Środki finansowe na wydatki w pomocy społecznej i innych obszarach polityki społecznej w budżecie jednostki samorządu terytorialnego	63
8	Aktywność projektowo-konkursowa jednostki organizacyjnej pomocy społecznej	66
9	Współpraca z organizacjami pozarządowymi - zadania zlecone w obszarze pomocy i wsparcia	67
10	Wnioski końcowe	68

1. Wprowadzenie

Zgodnie z art. 16a ustawy z dnia 12 marca 2004 r. o pomocy społecznej (Dz. U. z 2025 r. poz. 1214, z późn. zm.) gmina i powiat oraz samorząd województwa zobowiązani są do sporządzenia corocznie **oceny zasobów pomocy społecznej** w oparciu o analizę lokalnej sytuacji społeczno-demograficznej, która w szczególności winna obejmować: infrastrukturę, kadre, organizacje pozarządowe, nakłady finansowe ponoszone na zadania pomocy społecznej oraz informacje o osobach i rodzinach korzystających z pomocy społecznej. Niniejsza ocena za 2025 rok wraz z rekomendacjami jest podstawą do planowania budżetu na następny rok.

Gmina Miasta Chełmża położona jest w powiecie toruńskim, w centralnej części województwa kujawsko-pomorskiego, na zachodnim brzegu Jeziora Chełmżyńskiego. Miasto w całości otoczone jest obszarem gminy wiejskiej Chełmża. Gmina Miasta Chełmża jest jedną z 9 gmin wchodzących w skład powiatu toruńskiego i jedyną o statusie gminy miejskiej. Oddalone jest o około 20 km od miasta Torunia (siedziby powiatu oraz marszałka i sejmiku województwa) oraz około 50 km od Bydgoszczy - stolicy województwa, a zarazem siedziby wojewody kujawsko - pomorskiego.

Miasto Chełmża zajmuje powierzchnię 7,8 km kw., co stanowi ok. 0,6 % powierzchni powiatu toruńskiego oraz 0,04% powierzchni całego województwa.

Poniżej prezentujemy szczegółowe dane o: sytuacji demograficznej, rynku pracy, infrastrukturze społecznej, korzystających z pomocy i wsparcia, świadczeniach pomocy społecznej, zasobach instytucjonalnych pomocy i wsparcia, kadrze pomocy społecznej, środkach finansowych na wydatki w pomocy społecznej i innych obszarach polityki społecznej w budżecie jednostki samorządu terytorialnego, aktywności projektowo-konkursowej jednostki organizacyjnej pomocy społecznej, współpracy z organizacjami pozarządowymi w obszarze pomocy i wsparcia Gminy Miasta Chełmża.

2. Dane o sytuacji demograficznej i społecznej

Według stanu na dzień **31 grudnia 2025 roku**, liczba ludności Gminy Miasta Chełmża wyniosła **12562 osoby**, z czego 53% stanowiły kobiety, a 47% mężczyźni. W Mieście obserwowane jest zjawisko depopulacji o utrwalonym trendzie.

Struktura ludności gminy przedstawiała się następująco: osoby w wieku przedprodukcyjnym stanowiły 17,26%, osoby w wieku produkcyjnym 59,39%, a w wieku poprodukcyjnym 23,35%. W roku 2025 liczba ludności spadła o **135 osób**.

Według stanu na **31 grudnia 2025 roku** stopa bezrobocia dla powiatu wynosiła 8,7%, dla województwa wynosiła 7,8% natomiast dla Polski 5,7%. Liczba osób bezrobotnych zarejestrowanych w gminie Miasta Chełmża wynosiła 525, w tym 46% stanowiły kobiety, 54% mężczyźni. Udział długotrwale bezrobotnych w stosunku do ogólnej liczby ludności wyniósł 2%.

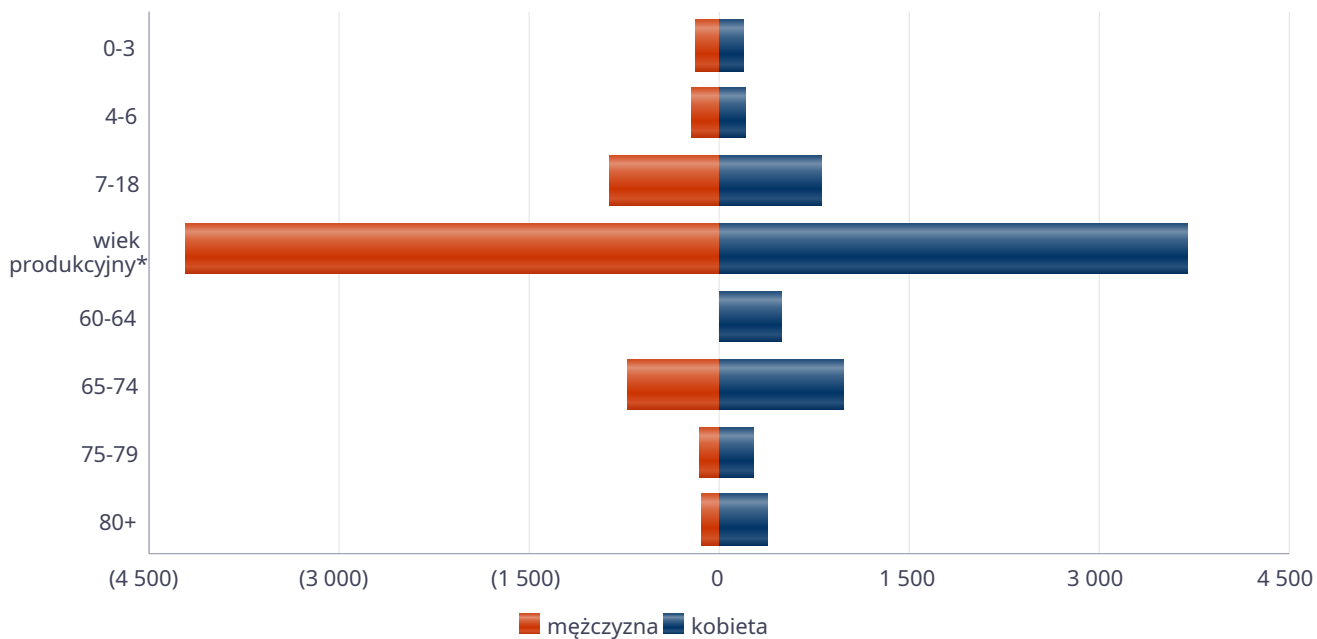
W zasobach infrastruktury społecznej Gminy Miasta Chełmża znajduje się 1 żłobek prywatny Hula Hop dysponujący 28 miejscami oraz Klub Dziecięcy Aniołek dysponujący 20 miejscami, 2 przedszkola miejskie dysponujące 410 miejscami, jedno przedszkole prywatne oraz 2 oddziały przedszkolne przy szkołach, 3 świetlice przyszkolne dla dzieci i młodzieży.

Poniżej prezentujemy w formie graficznej i tabelarycznej szczegółowe dane dotyczące demografii (liczbę ludności w podziale na płeć i grupy wiekowe), rynku pracy (liczbę osób bezrobotnych, liczbę bezrobotnych długotrwale, liczbę osób bezrobotnych z prawem do zasiłku, wskaźnik bezrobocia wśród beneficjentów pomocy społecznej) i infrastruktury społecznej (liczba żłobków, liczba opiekunów dziennych, liczba miejsc w żłobkach, liczba dzieci którym nie przyznano miejsca) oraz w formie tabelarycznej informacje o infrastrukturze społecznej zawierające dane własne jednostki dotyczące: liczby mieszkań komunalnych, socjalnych, liczby osób oczekujących na mieszkania komunalne i socjalne, liczby wyroków eksmisyjnych bez wskazania lokalu socjalnego, liczby klubów i innych miejsc spotkań dla seniorów oraz liczby hospicjów na terenie gminy Gminy Miasta Chełmża.

Liczba mieszkańców wg grup wiekowych i płci		
Grupa wiekowa	mężczyzna	kobieta
0-3	188	187
4-6	223	203
7-18	864	802
wiek produkcyjny*	4 216	3 701
60-64		488
65-74	728	982
75-79	165	270
80+	143	376

*Zgodnie z definicją GUS wiek produkcyjny to dla mężczyzn 18-64 lata, a dla kobiet 18-59 lat.

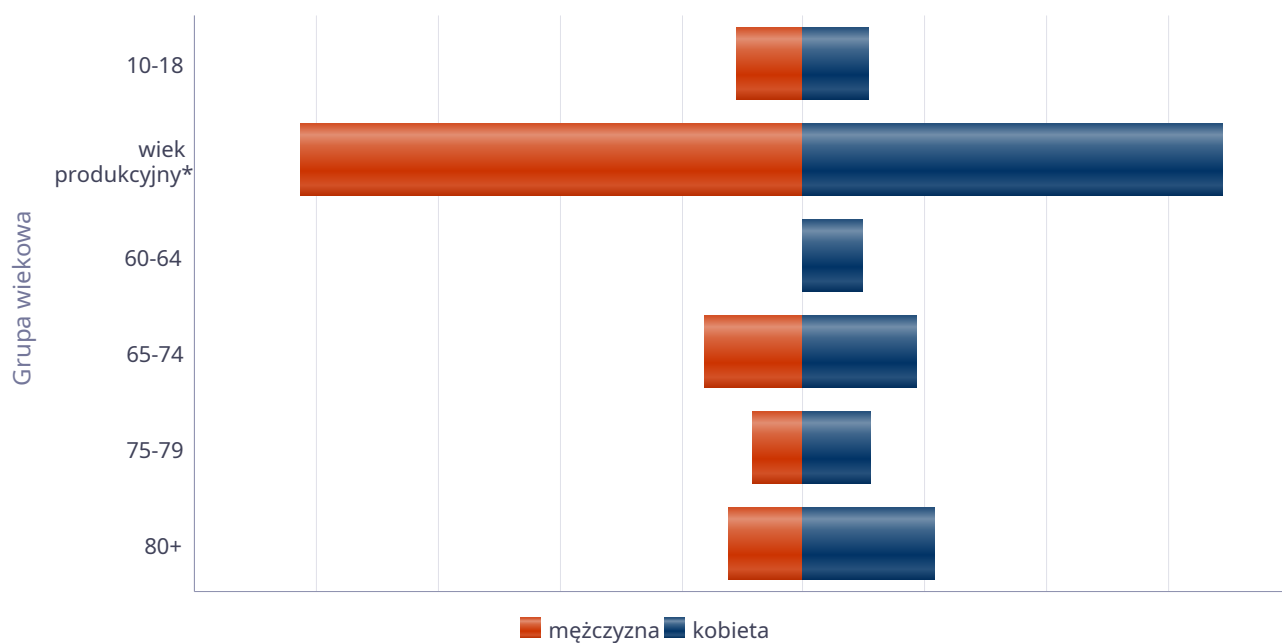
Liczba mieszkańców wg grup wiekowych i płci



Liczba mieszkańców wg grup wiekowych i płci		
Grupa wiekowa	mężczyzna	kobieta
10-18	554	534
wiek produkcyjny*	4 127	3 442
60-64		483
65-74	810	922
75-79	419	554
80+	617	1 074

*Zgodnie z definicją GUS wiek produkcyjny to dla mężczyzn 18–64 lata, a dla kobiet 18–59 lat.

Prognozowana liczba mieszkańców wg grup wiekowych i płci



Liczba osób bezrobotnych, liczba długotrwale bezrobotnych oraz liczba osób bezrobotnych z prawem do zasiłku (poziom powiatu)

Status	Ogółem	Mężczyźni	Kobiety
Bezrobotni ogółem	2 964	1 367	1 597
Bezrobotni z prawem do zasiłku	595	262	333
Długotrwale bezrobotni	1 346	529	817

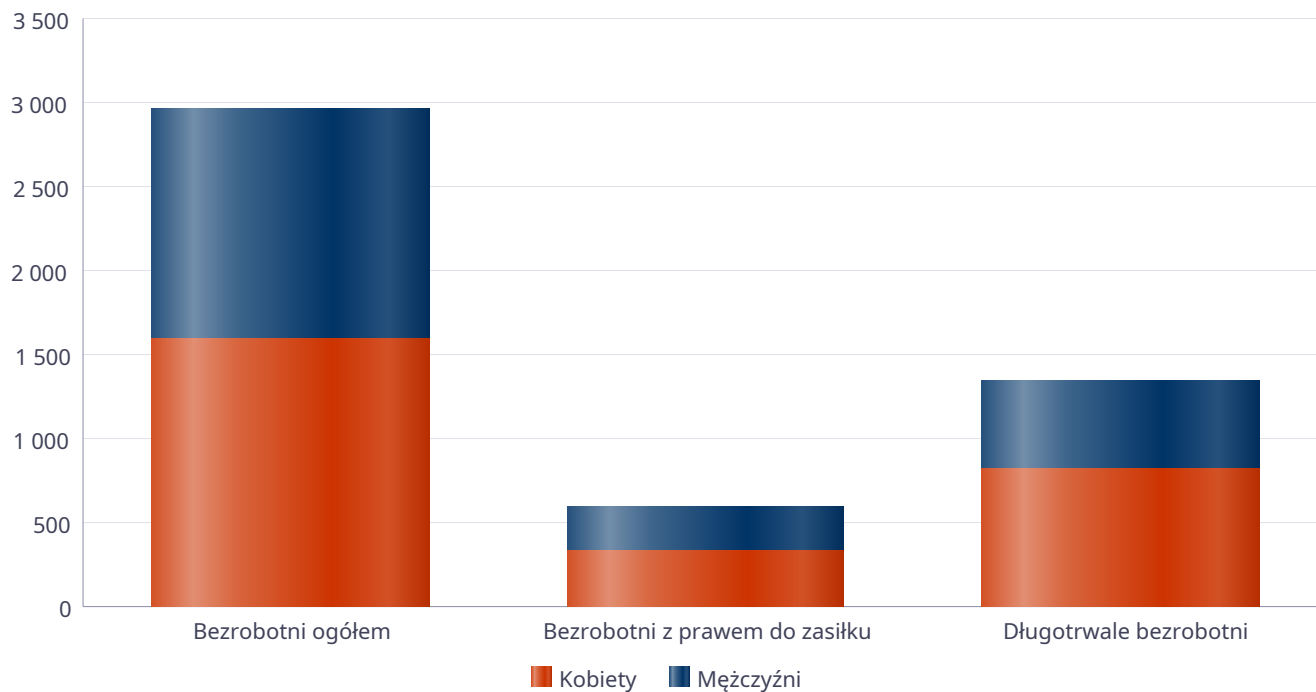
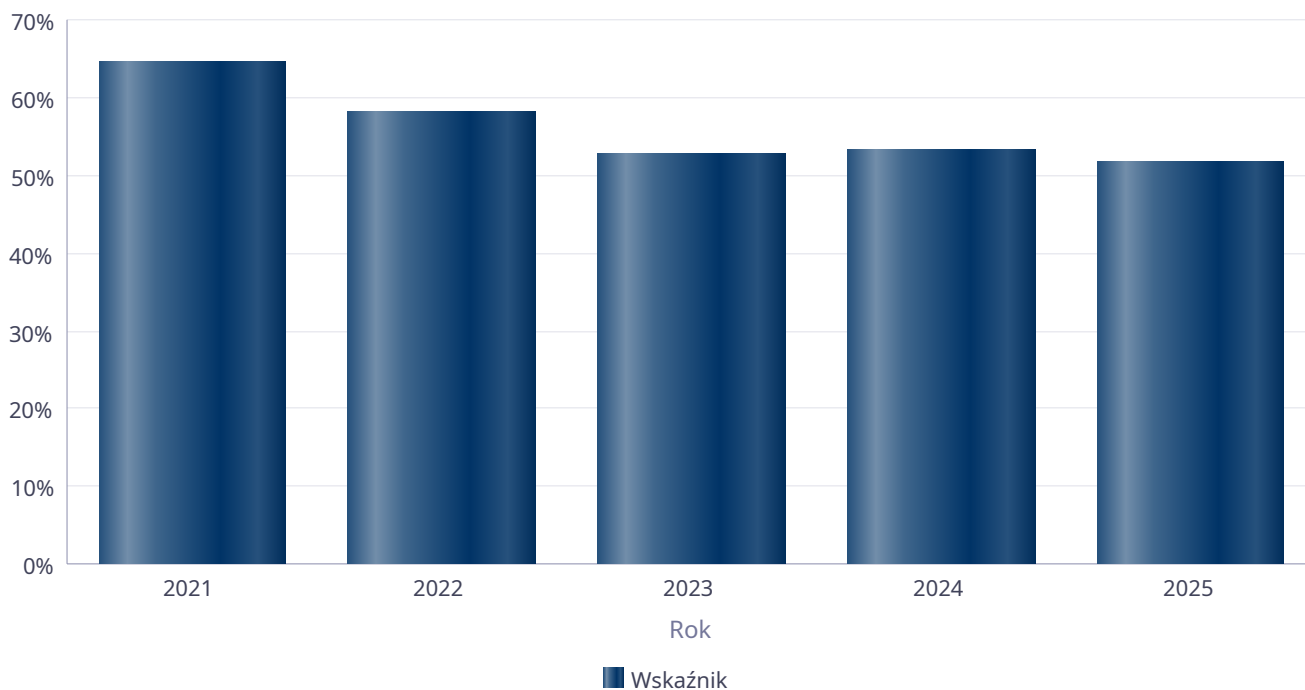


Tabela prezentuje liczbę osób bezrobotnych, liczbę bezrobotnych długotrwale oraz liczbę osób bezrobotnych z prawem do zasiłku, ogółem i w podziale na płeć.

Status	Powiat		Województwo		Polska	
	Kobiety	Mężczyźni	Kobiety	Mężczyźni	Kobiety	Mężczyźni
Osoby bezrobotne ogółem	1 597	1 367	31 859	27 445	438 744	446 243
Osoby bezrobotne z prawem do zasiłku	333	262	5 084	4 125	67 286	57 112
Osoby długotrwale bezrobotne	817	529	18 274	12 582	221 318	200 543

Wskaźnik bezrobocia wśród beneficjentów pomocy społecznej. Wskaźnik obliczany jako stosunek liczby osób w rodzinach korzystających z pomocy społecznej z powodu bezrobocia do liczby osób w rodzinach korzystających z pomocy ogółem.

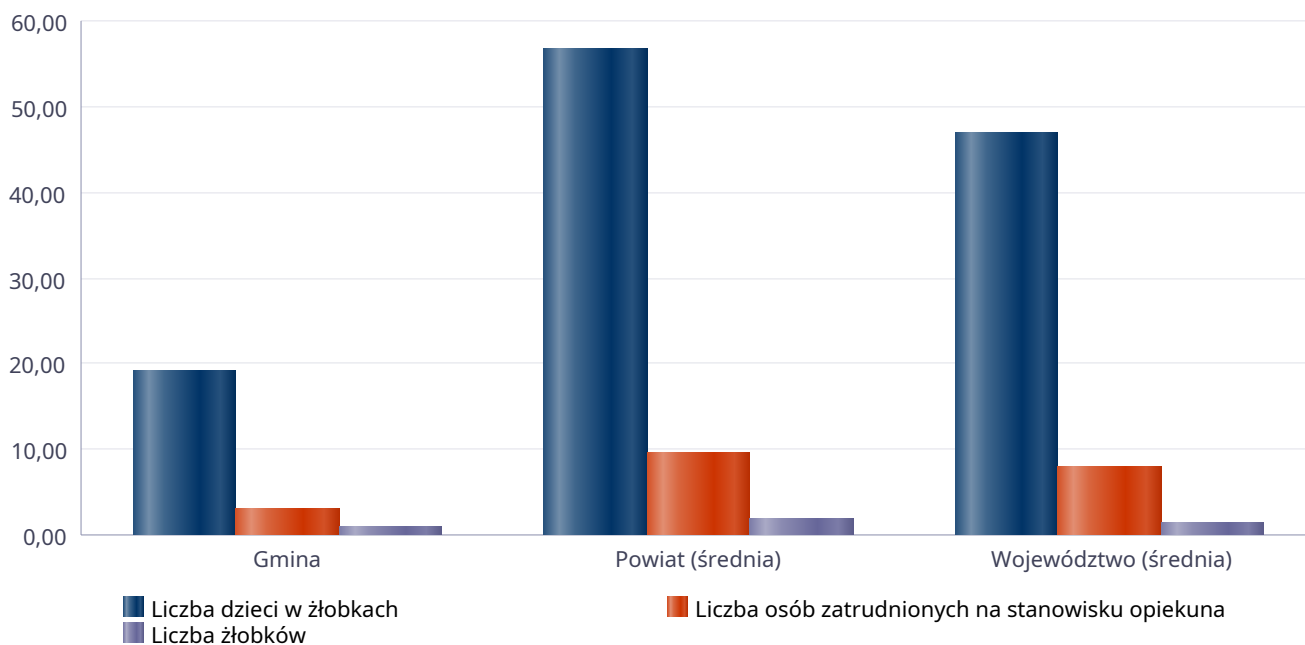
Rok	Wskaźnik
2021	64%
2022	58%
2023	53%
2024	53%
2025	52%



Liczba placówek i miejsc dla dzieci

Jednostka terytorialna	Miara	Wartość liczbową
Gmina	Liczba dzieci w żłobkach	19,00
Gmina	Liczba osób zatrudnionych na stanowisku opiekuna	3,00
Gmina	Liczba żłobków	1,00
Powiat (średnia)	Liczba dzieci w żłobkach	56,44
Powiat (średnia)	Liczba osób zatrudnionych na stanowisku opiekuna	9,56
Powiat (średnia)	Liczba żłobków	2,00
Województwo (średnia)	Liczba dzieci w żłobkach	46,88
Województwo (średnia)	Liczba osób zatrudnionych na stanowisku opiekuna	8,01
Województwo (średnia)	Liczba żłobków	1,46

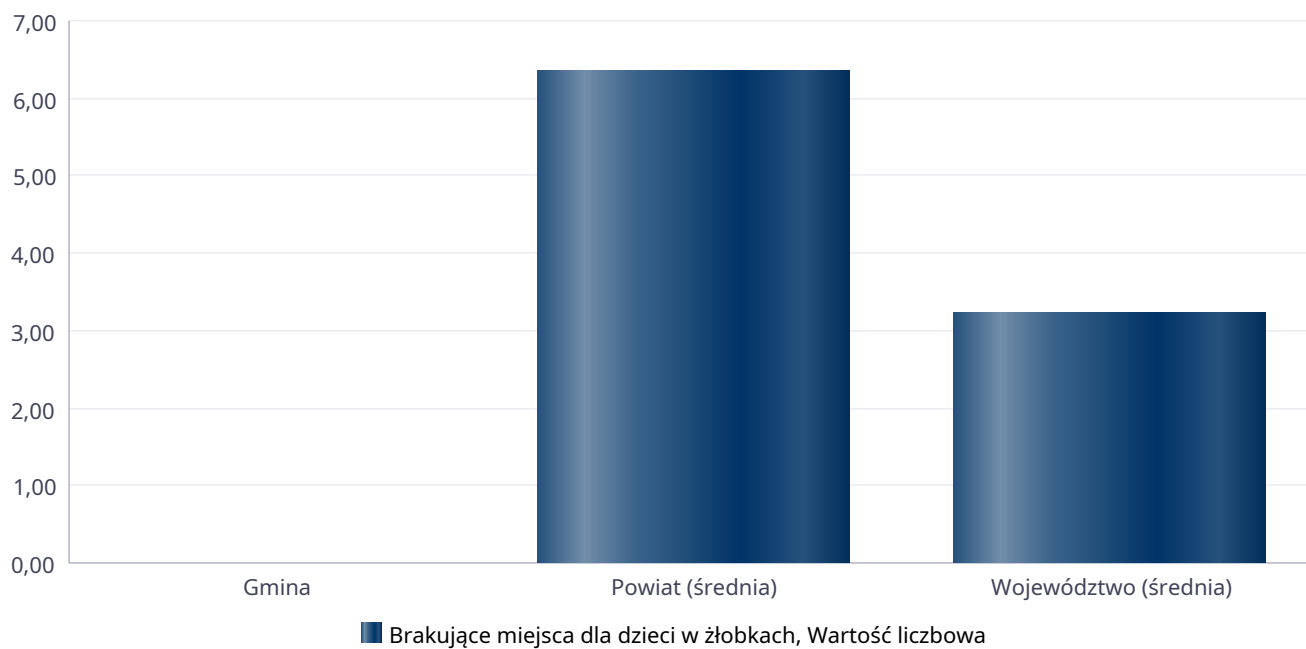
Infrastruktura opieki nad dziećmi



Liczba placówek i miejsc dla dzieci

Jednostka terytorialna	Miara	Wartość liczbowa
Gmina	Brakujące miejsca dla dzieci w żłobkach	0,00
Powiat (średnia)	Brakujące miejsca dla dzieci w żłobkach	6,33
Województwo (średnia)	Brakujące miejsca dla dzieci w żłobkach	3,23

Infrastruktura opieki nad dziećmi



INFRASTRUKTURA SPOŁECZNA (stan na 31.XII)

WYSZCZEGÓLNIENIE		Rok 2024	Rok oceny 2025	Prognoza 2026*
INFRASTRUKTURA SPOŁECZNA				
Liczba mieszkań komunalnych w zasobie gminy	1	695	667	657
Liczba wniosków złożonych na mieszkanie komunalne z zasobów gminy	2	23	33	33
w tym z wiersza 1: Liczba mieszkań socjalnych (lokali)	3	54	54	54
Liczba oczekujących na mieszkanie socjalne	4	117	127	135
Liczba wyroków eksmisyjnych bez wskazania lokalu socjalnego	5	5	4	4
Liczba klubów i innych miejsc spotkań dla seniorów	6	1	2	2
Liczba hospicjów	7	0	0	0
Liczba ośrodków dla cudzoziemców	8	X	X	X

* Wielkość prognozy nie dotyczy wartości przyrostu lub spadku. W przypadku braku możliwości oszacowania wielkości liczbowych dla prognozy należy wpisać liczby odpowiadające danym z kolumny "Rok oceny 2025". Niniejsza instrukcja dotyczy wypełniania wszystkich tabel OZPS.

3. Dane o korzystających z pomocy i wsparcia

Wsparcie w zakresie pomocy społecznej w Gminie Miasta Chełmża w 2025 roku otrzymało **451 osób**, czyli ok 3,6% wszystkich mieszkańców miasta Chełmża. W roku oceny, w stosunku do 2024 roku, łączna liczba osób korzystających z pomocy i wsparcia zwiększyła się o **10 osób**. Natomiast liczba rodzin korzystająca z pomocy społecznej wzrosła w stosunku do roku poprzedniego o 15 rodzin.

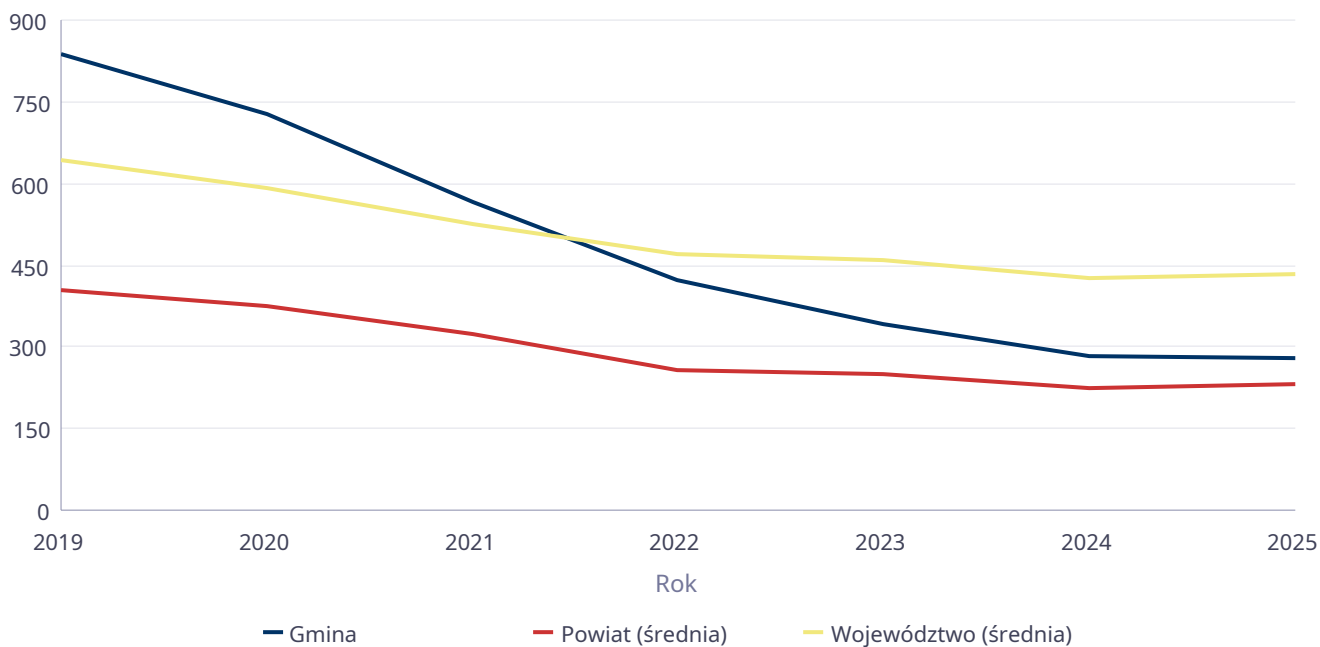
W Gminie Miasta Chełmża najczęściej występującymi przyczynami trudnej sytuacji życiowej osób i rodzin, a jednocześnie powodami ubiegania się o pomoc społeczną, wskazanymi przez Miejski Ośrodek Pomocy Społecznej w 2025 roku było: ubóstwo, długotrwała i ciężka choroba, niepełnosprawność, bezrobocie, wielodzietność, bezdomność.

Poniżej prezentujemy w formie graficznej i tabelarycznej szczegółowe dane dotyczące: liczby rodzin i osób w rodzinach korzystających z pomocy społecznej w podziale na wiek i płeć, wskaźnika deprivacji lokalnej, liczby długotrwale korzystających z pomocy społecznej w podziale na płeć i grupy wiekowe, liczby osób i rodzin korzystających ze świadczeń pieniężnych i niepieniężnych, liczby osób korzystających z usług opiekuńczych i specjalistycznych usług opiekuńczych dla osób z zaburzeniami psychicznymi, liczby rodzin korzystających z poradnictwa specjalistycznego, wskaźnika pracy socjalnej, liczby rodzin korzystających z interwencji kryzysowej, wskaźnika kontraktu socjalnego w podziale na typy, wskaźnika projektów socjalnych.

Liczba osób korzystających ze świadczeń na podstawie wydanych decyzji

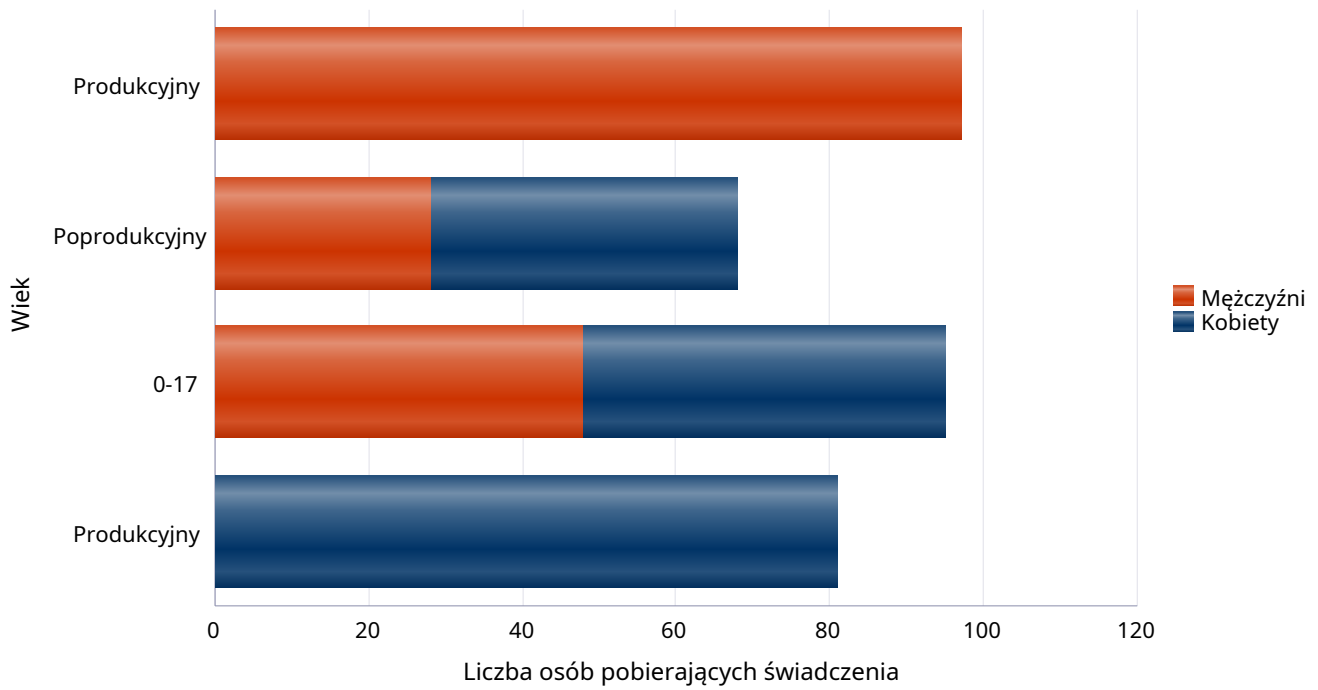
Liczba świadczeniobiorców							
	2019	2020	2021	2022	2023	2024	2025
Gmina	836	728	567	421	342	282	279
Powiat (średnia)	403	376	322	259	250	225	231
Województwo (średnia)	644	593	526	469	458	426	433

Liczba świadczeniobiorców



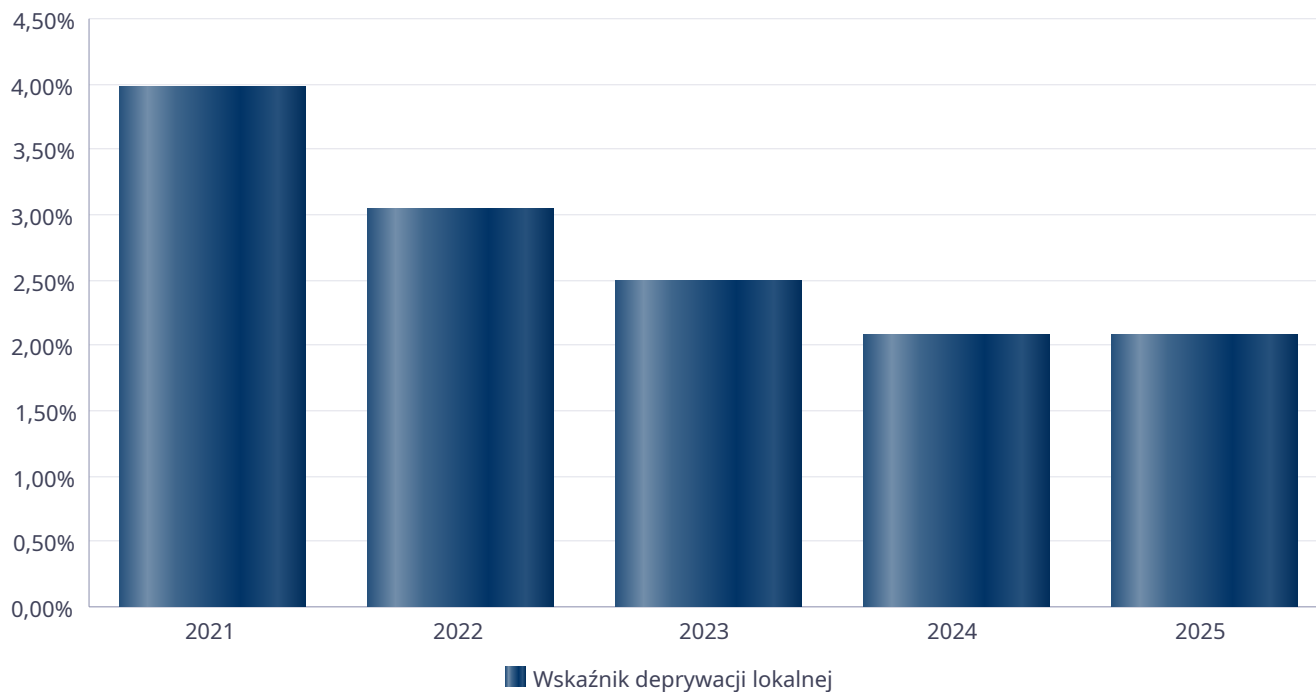
Liczba osób korzystających z pomocy społecznej w podziale na wiek i płeć wg liczby wypłaconych świadczeń

Grupa	Ogółem	Kobiety	Mężczyźni
0-17	95	47	48
Produkcyjny	178	81	97
Poprodukcyjny	68	40	28



Wskaźnik deprywacji lokalnej

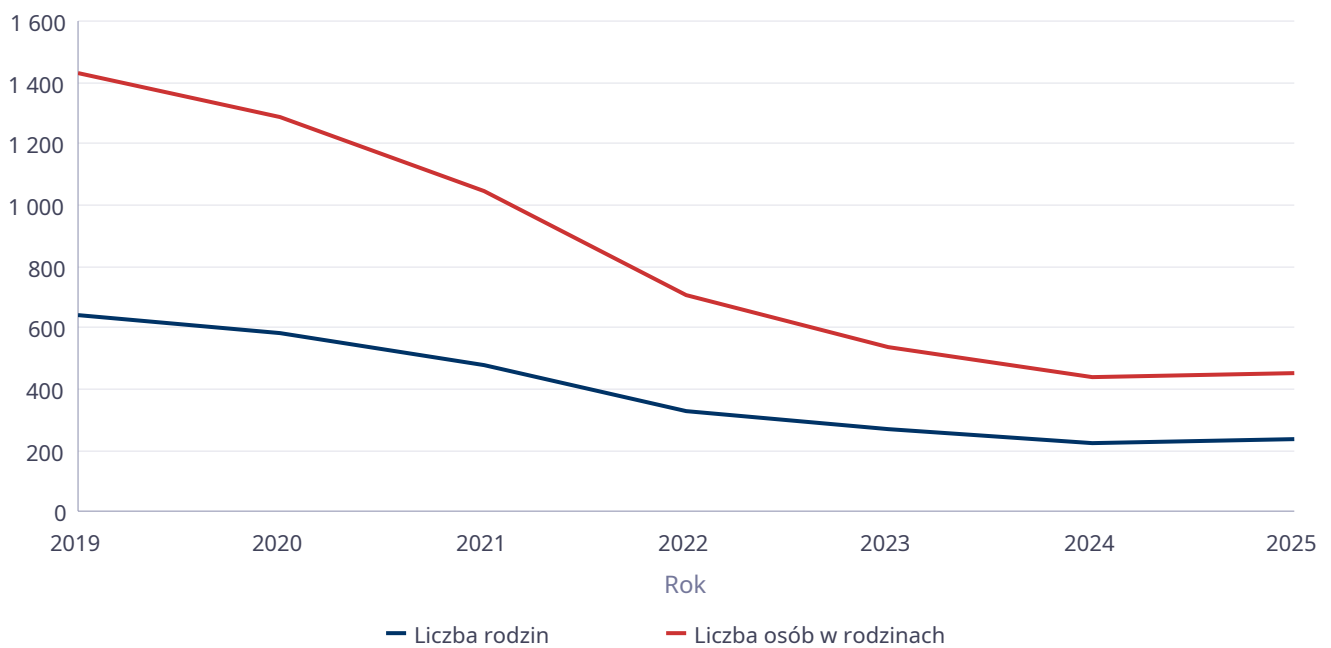
Rok	Wskaźnik deprywacji lokalnej
2021	3,97%
2022	3,04%
2023	2,48%
2024	2,07%
2025	2,07%



Liczba rodzin i liczba osób w rodzinach korzystających z pomocy społecznej

Rok	Liczba rodzin	Liczba osób w rodzinach
2019	641	1 427
2020	582	1 285
2021	475	1 042
2022	326	709
2023	266	536
2024	220	441
2025	235	451

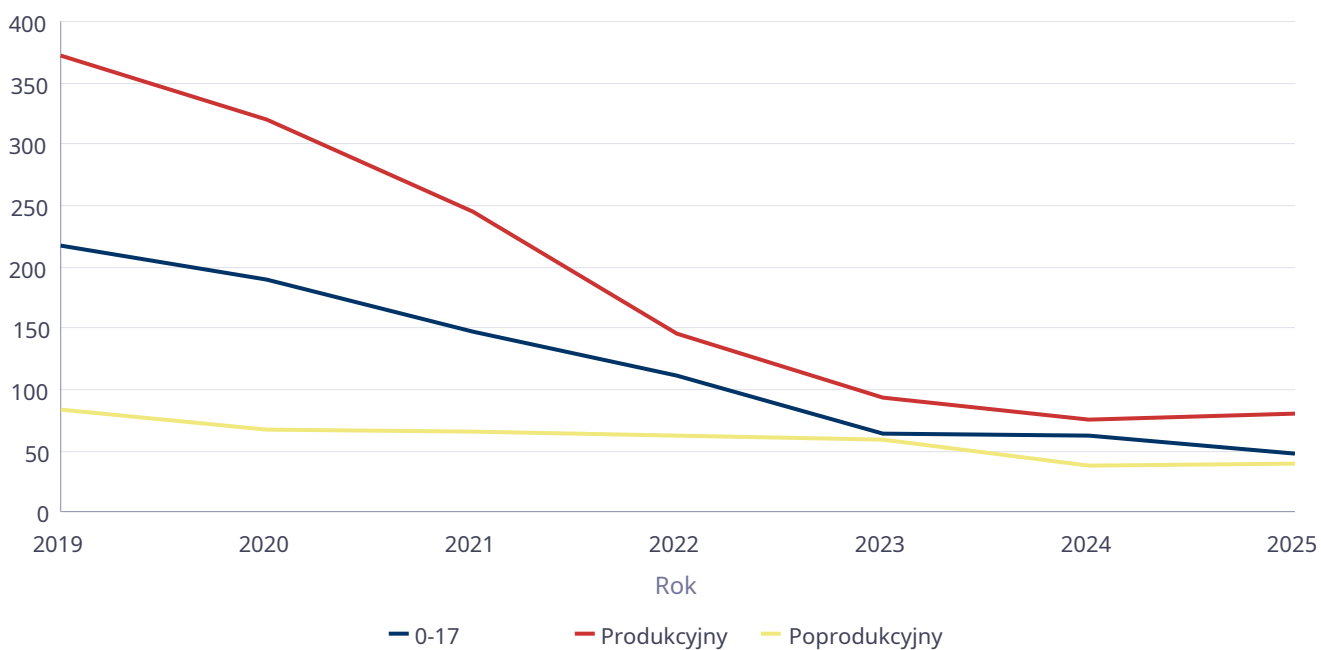
Korzystający z pomocy społecznej



Liczba kobiet korzystających z pomocy społecznej

		Liczba kobiet korzystających z pomocy						
Poziom	Wiek	2019	2020	2021	2022	2023	2024	2025
Chełmża (miejska)	0-17	217	189	147	112	64	62	47
	Produkcyjny	372	320	245	145	93	75	81
	Poprodukcyjny	83	67	65	62	59	38	40
Powiat (średnia)	0-17	111	108	93	90	77	68	64
	Produkcyjny	144	141	126	97	87	74	78
	Poprodukcyjny	50	38	41	36	41	39	42
Województwo (średnia)	0-17	111	103	93	88	82	74	72
	Produkcyjny	203	198	177	160	139	124	125
	Poprodukcyjny	77	69	70	65	62	61	66

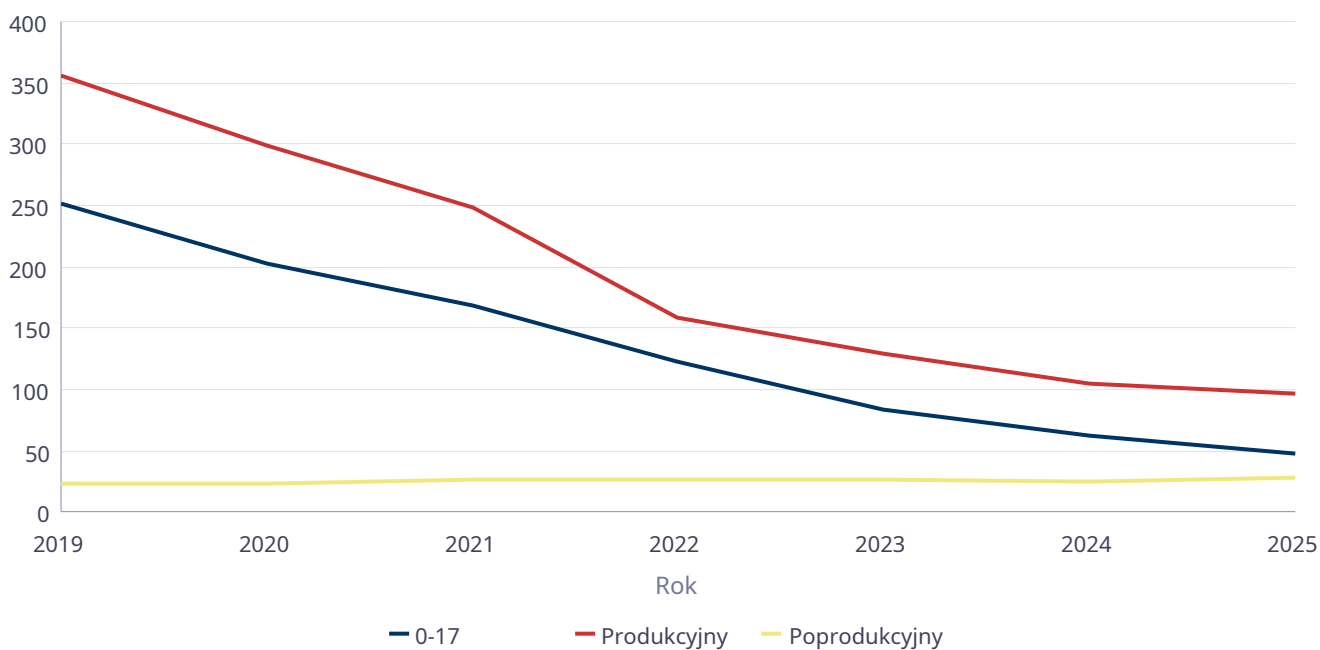
Liczba kobiet korzystających z pomocy



Liczba mężczyzn korzystających z pomocy społecznej

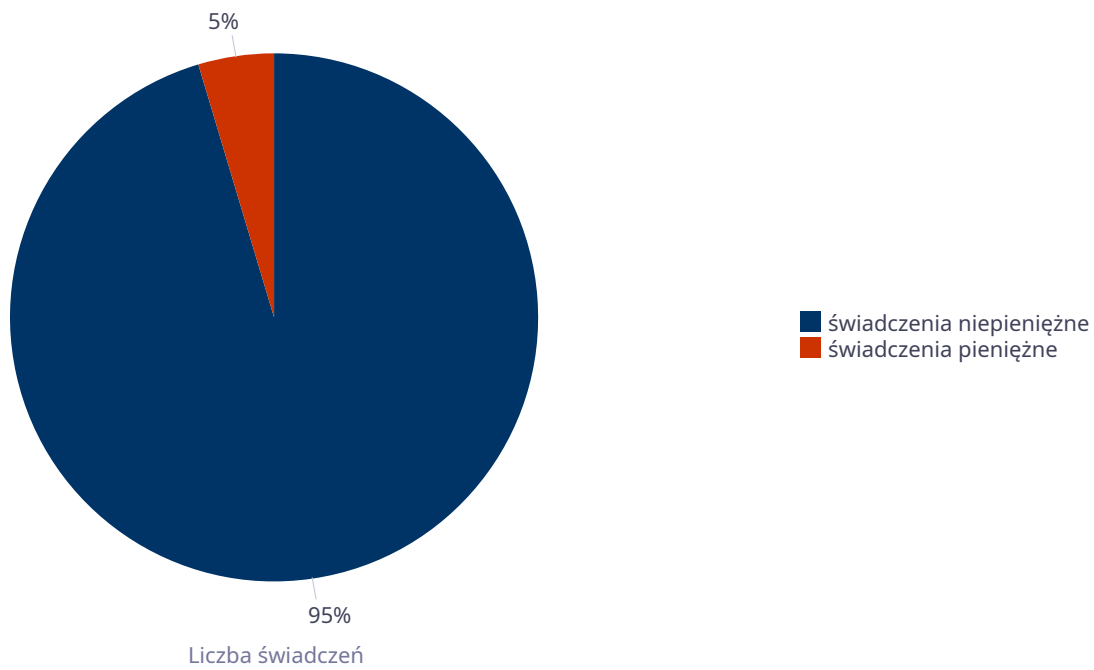
		Liczba mężczyzn korzystających z pomocy						
Poziom	Wiek	2019	2020	2021	2022	2023	2024	2025
Chełmża (miejska)	0-17	252	203	169	123	84	62	48
	Produkcyjny	356	299	248	159	129	105	97
	Poprodukcyjny	23	23	27	27	27	25	28
Powiat (średnia)	0-17	118	115	98	97	85	71	68
	Produkcyjny	131	127	117	94	89	80	80
	Poprodukcyjny	17	16	16	16	16	17	17
Województwo (średnia)	0-17	117	111	99	94	89	80	78
	Produkcyjny	199	206	191	168	150	140	140
	Poprodukcyjny	25	25	26	24	23	24	26

Liczba mężczyzn korzystających z pomocy



Liczba świadczeń pieniężnych i niepieniężnych z pomocy społecznej

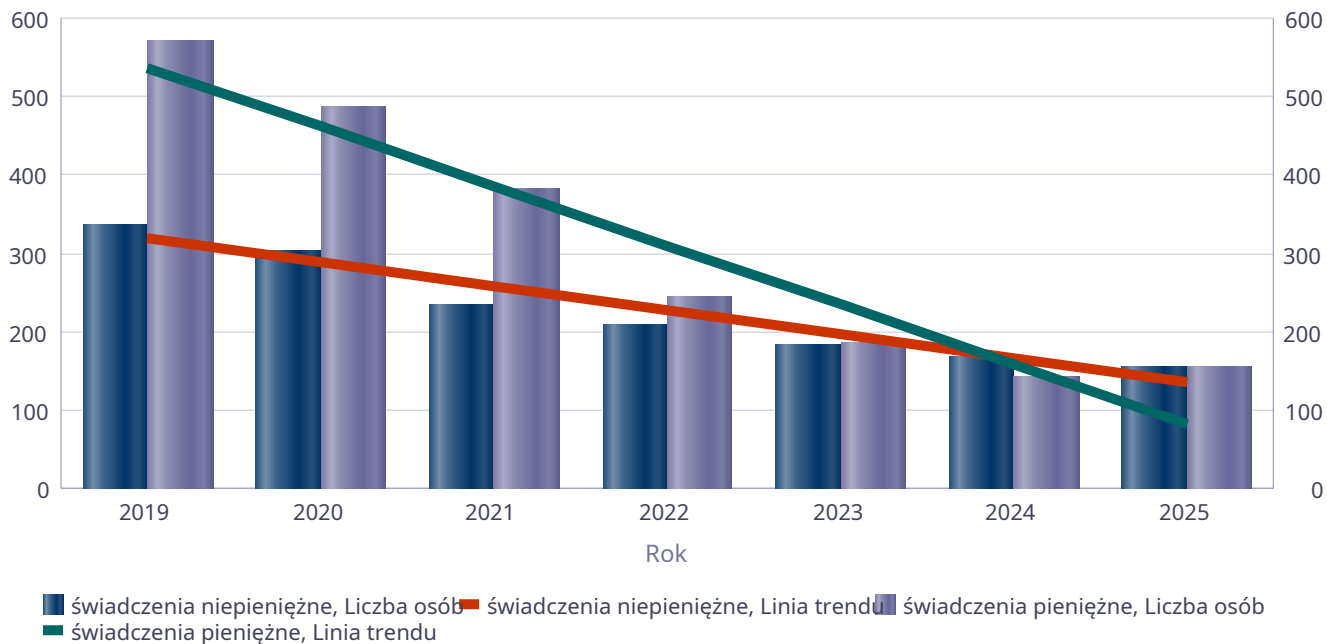
Rodzaj świadczenia	Liczba świadczeń
świadczenia niepieniężne	23 735
świadczenia pieniężne	1 153



Liczba osób korzystających ze świadczeń pieniężnych i niepieniężnych

Rodzaj świadczenia	Liczba osób						
	2019	2020	2021	2022	2023	2024	2025
świadczenia niepieniężne	335	302	235	208	183	168	156
świadczenia pieniężne	569	487	381	244	187	144	156

Liczba osób korzystających ze świadczeń pieniężnych i niepieniężnych

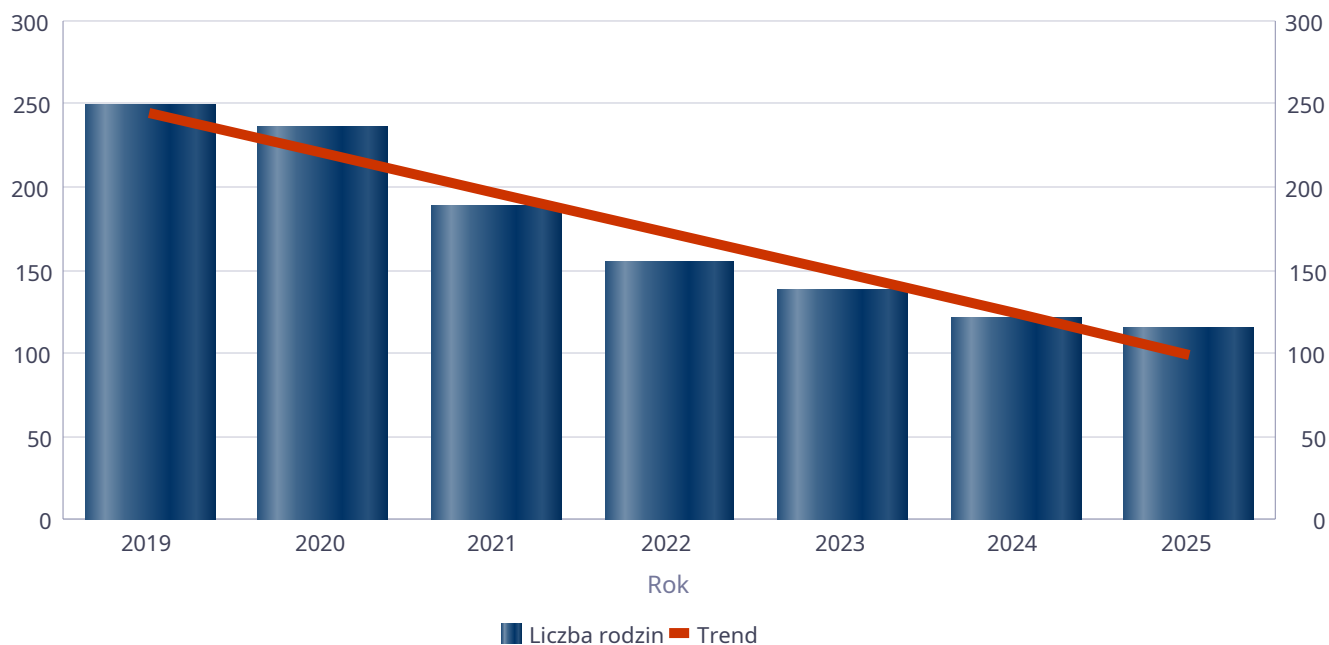


Liczba rodzin korzystających ze świadczeń pieniężnych i niepieniężnych

Rodzaj świadczenia	Liczba rodzin						
	2019	2020	2021	2022	2023	2024	2025
świadczenia niepieniężne	249	236	189	155	138	122	116
świadczenia pieniężne	546	475	368	238	180	139	152

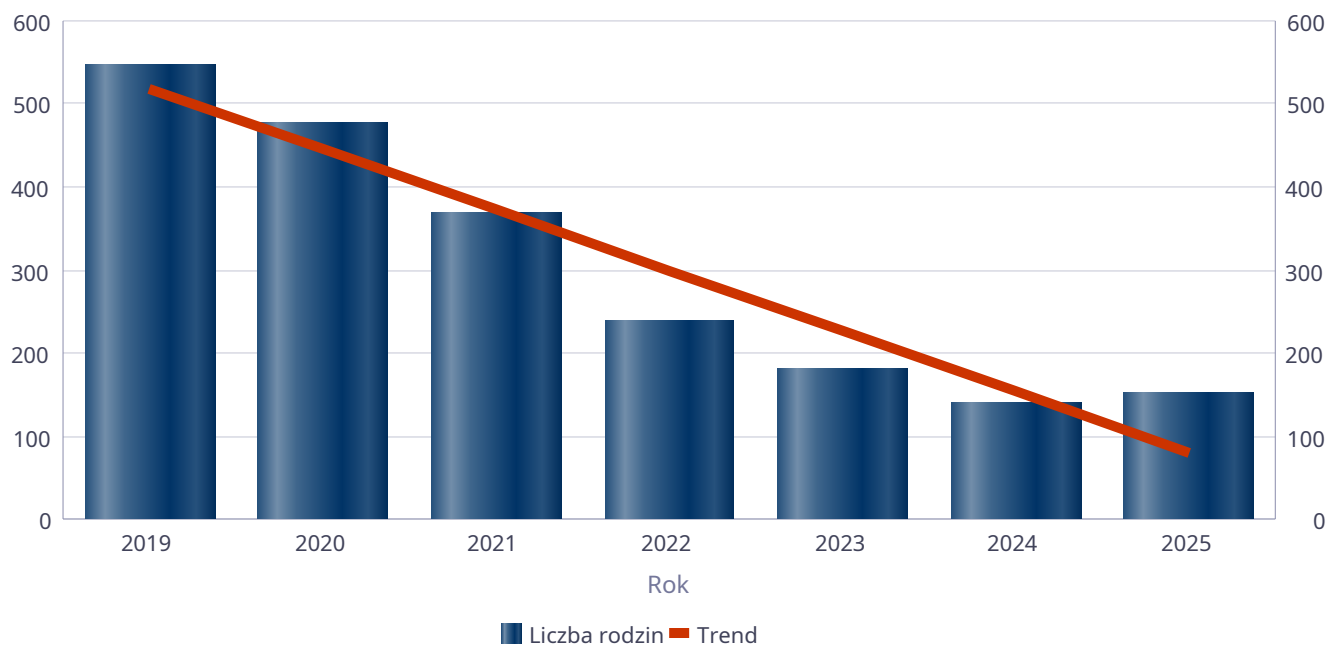
świadczenia niepieniężne

Liczba rodzin



świadczenia pieniężne

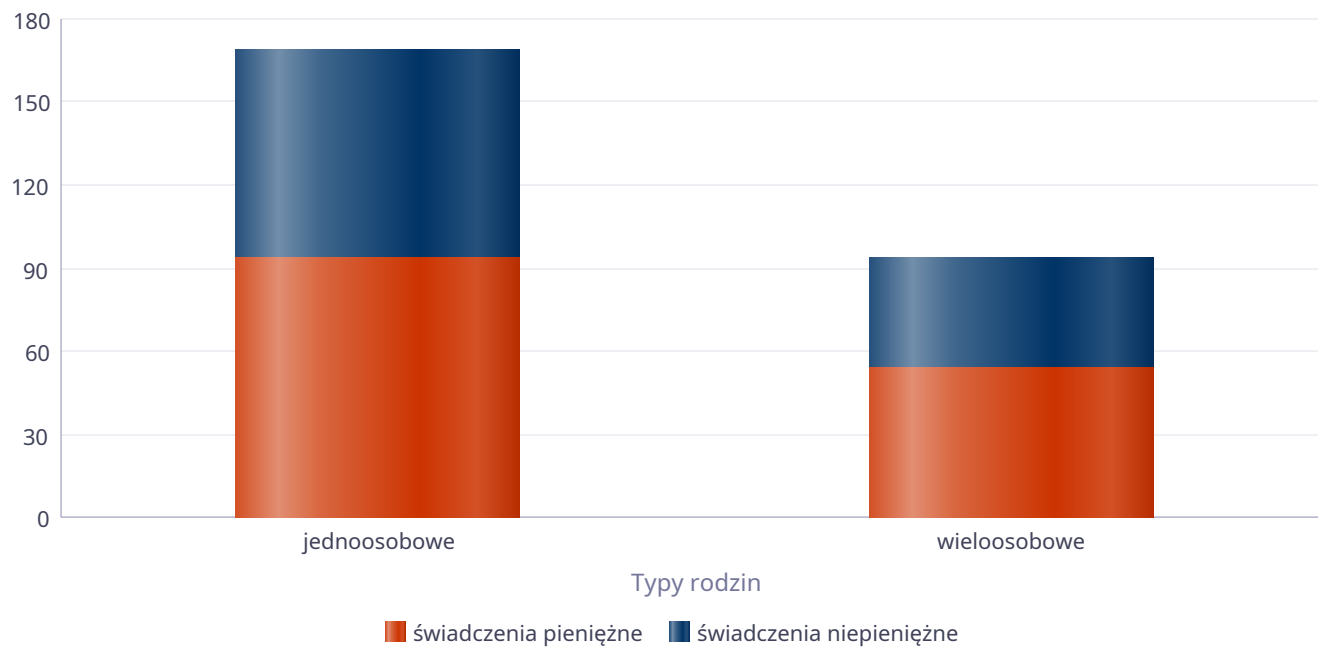
Liczba rodzin



Rodzaje świadczeń, z których korzystają poszczególne typy rodzin

Typy rodzin	Liczba rodzin pobierających świadczenia		
	Ogółem	Świadczenia pieniężne	Świadczenia niepieniężne
jednoosobowe	140	94	75
wielooosobowe	74	54	40

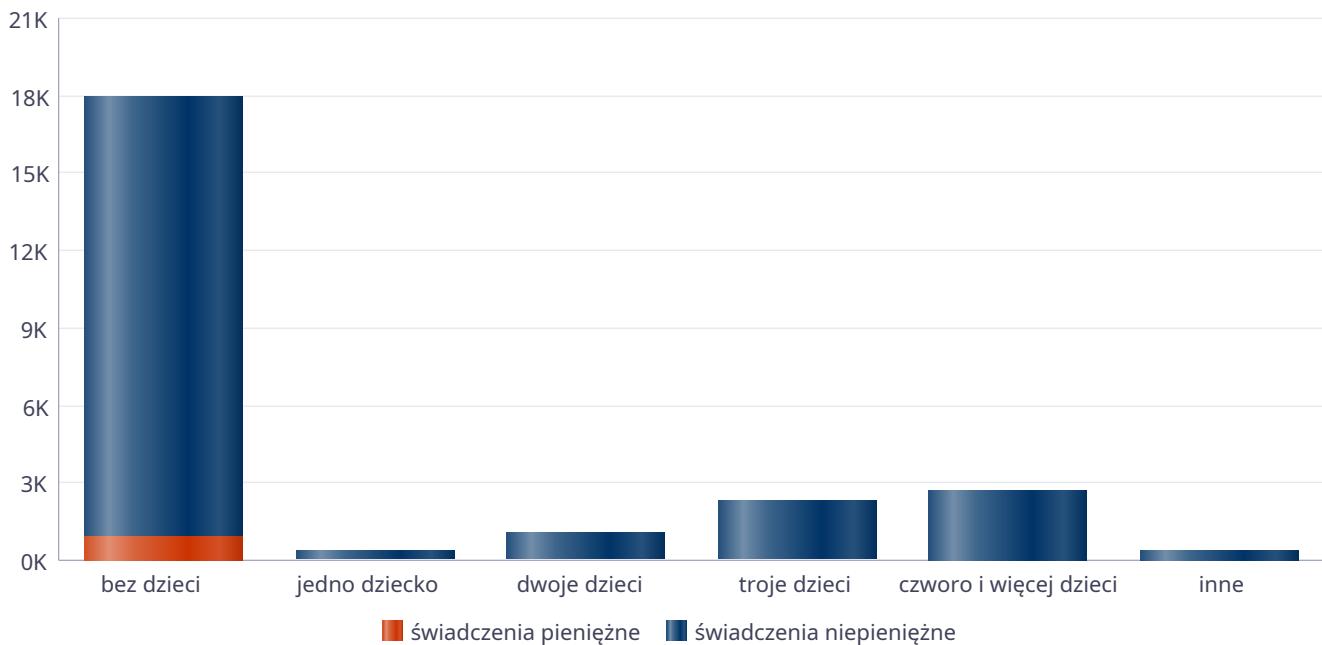
Liczba rodzin pobierających świadczenia



Rodzaje świadczeń, z których korzystają poszczególne typy rodzin ze względu na liczbę dzieci

Typ rodziny	Liczba świadczeń		
	Ogółem	Świadczenia pieniężne	Świadczenia niepieniężne
bez dzieci	17926	922	17004
jedno dziecko	384	74	310
dwoje dzieci	1088	50	1038
troje dzieci	2360	58	2302
czworo i więcej dzieci	2724	29	2695
inne	406	20	386

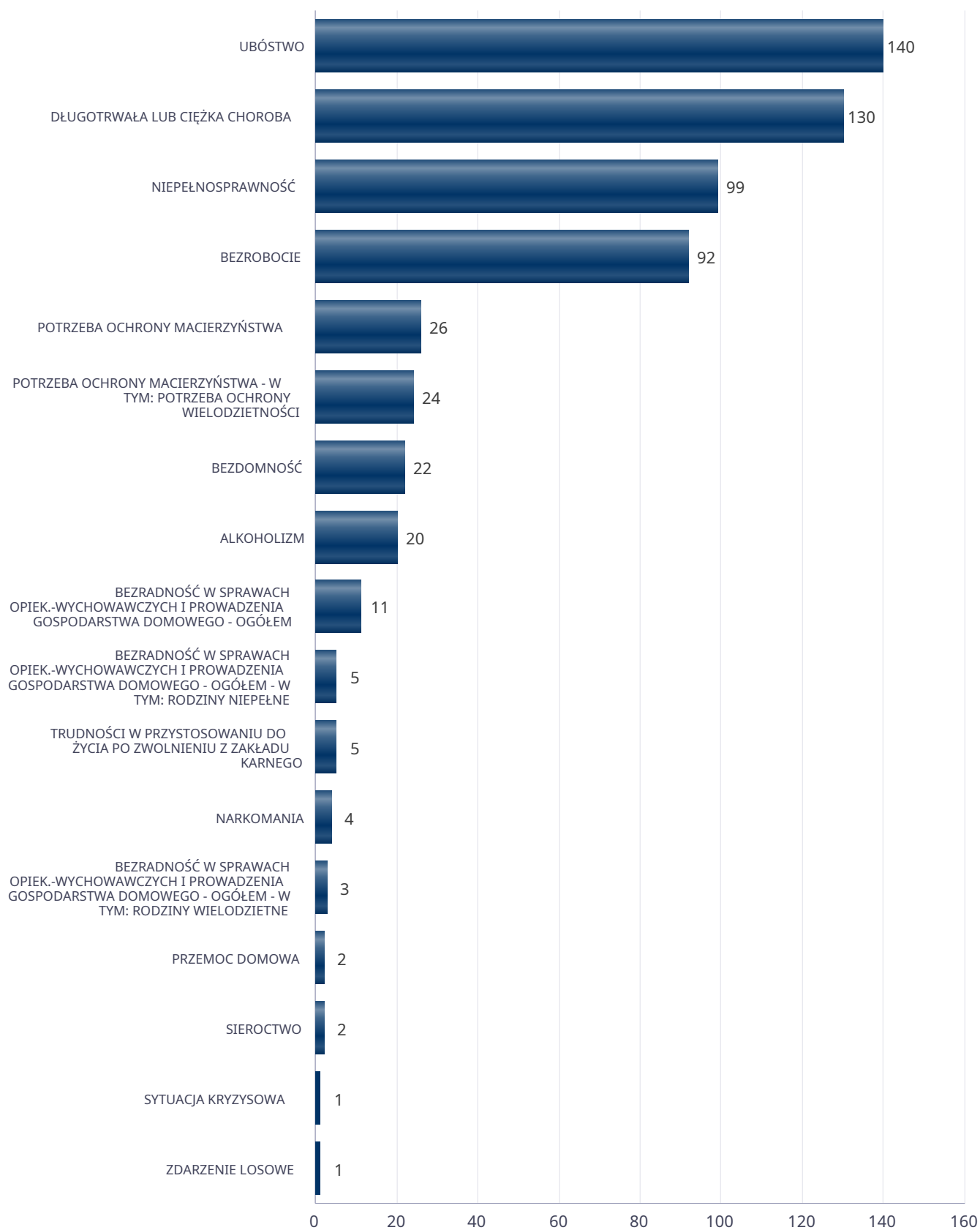
Liczba świadczeń



Powody udzielania pomocy rodzinom

Powody udzielenia pomocy i wsparcia - ranking	LICZBA RODZIN OGÓŁEM
UBÓSTWO	140
DŁUGOTRWAŁA LUB CIĘŻKA CHOROBA	130
NIEPEŁNOSPRAWNOŚĆ	99
BEZROBOCIE	92
POTRZEBA OCHRONY MACIERZYŃSTWA	26
POTRZEBA OCHRONY MACIERZYŃSTWA - W TYM: POTRZEBA OCHRONY WIELODZIETNOŚCI	24
BEZDOMNOŚĆ	22
ALKOHOLIZM	20
BEZRADNOŚĆ W SPRAWACH OPIEK.-WYCHOWAWCZYCH I PROWADZENIA GOSPODARSTWA DOMOWEGO - OGÓŁEM	11
BEZRADNOŚĆ W SPRAWACH OPIEK.-WYCHOWAWCZYCH I PROWADZENIA GOSPODARSTWA DOMOWEGO - OGÓŁEM - W TYM: RODZINY NIEPEŁNE	5
TRUDNOŚCI W PRZYSTOSOWANIU DO ŻYCIA PO ZWOLNIENIU Z ZAKŁADU KARNEGO	5
NARKOMANIA	4
BEZRADNOŚĆ W SPRAWACH OPIEK.-WYCHOWAWCZYCH I PROWADZENIA GOSPODARSTWA DOMOWEGO - OGÓŁEM - W TYM: RODZINY WIELODZIETNE	3
PRZEMOC DOMOWA	2
SIEROCTWO	2
SYTUACJA KRYZYSOWA	1
ZDARZENIE LOSOWE	1

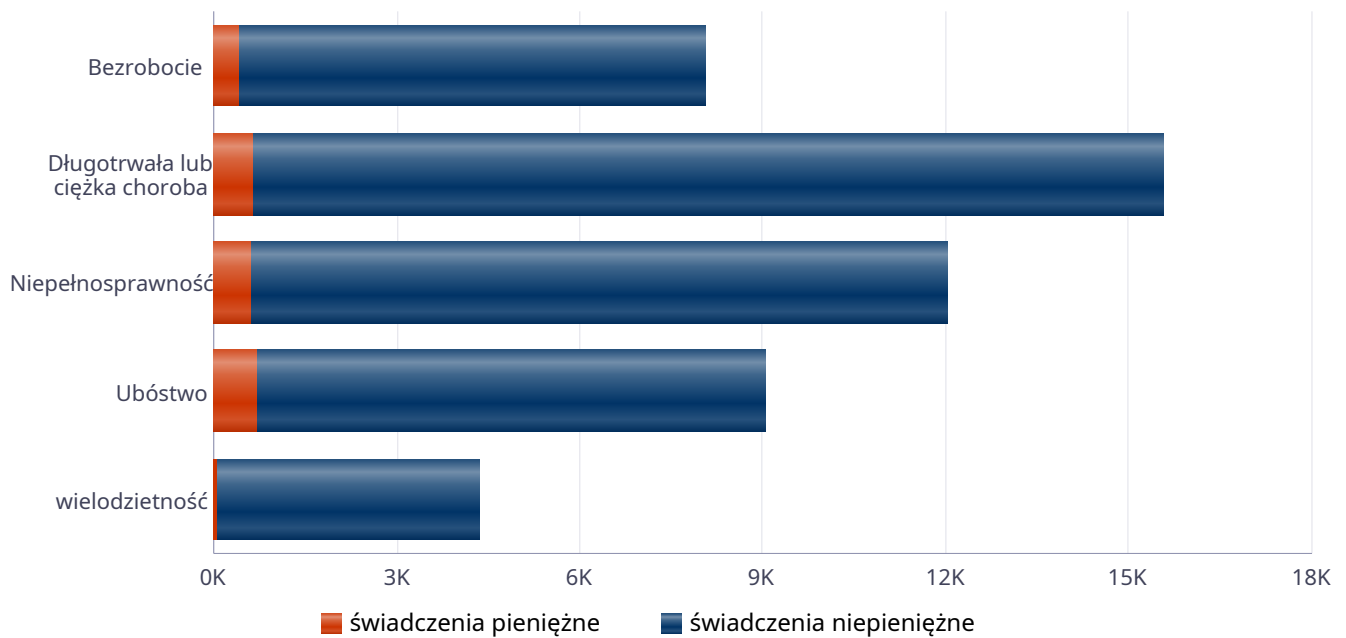
Powody udzielenia pomocy i wsparcia



Główne powody przyznania świadczeń w roku

Powód przyznania	Ogółem	Liczba świadczeń	
		świadczenia niepieniężne	świadczenia pieniężne
Długotrwała lub ciężka choroba	15 563	14 907	656
Niepełnosprawność	12 046	11 408	638
Ubóstwo	9 057	8 344	713
Bezrobocie	8 076	7 635	441
wielodzietność	4 359	4 291	68

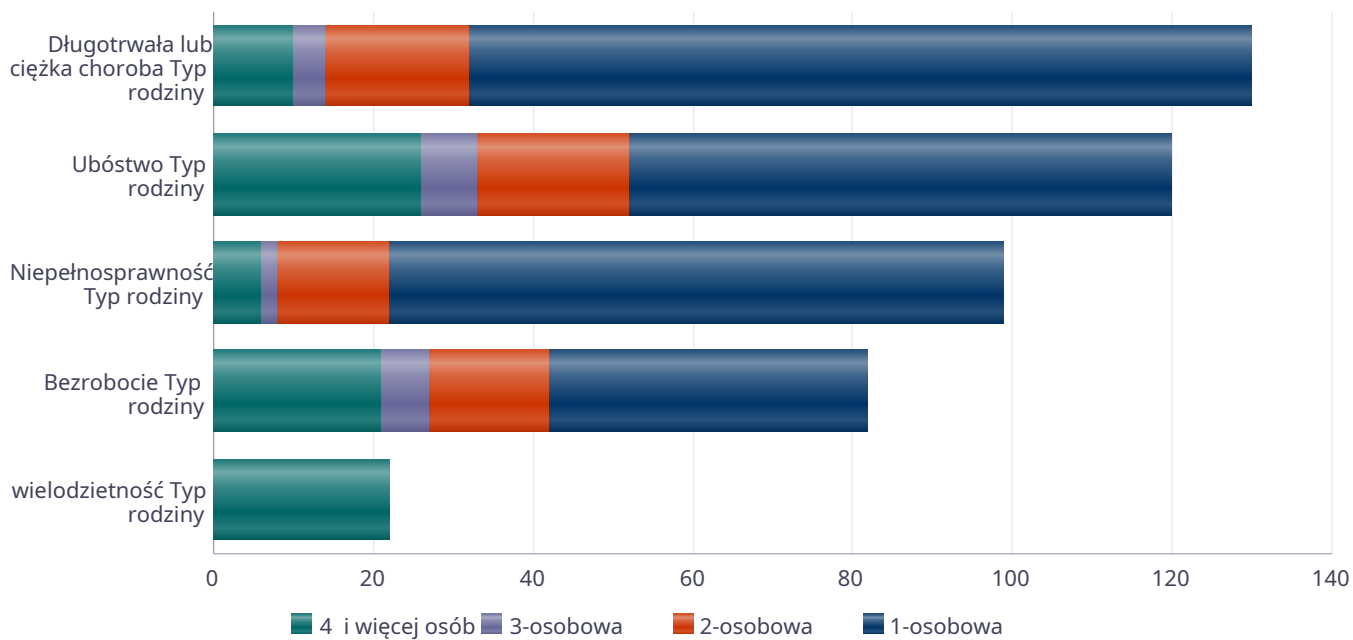
Liczba świadczeń



Główne powody przyznawania pomocy dla rodzin jednoosobowych i wieloosobowych

Powód przyznania	Ogółem	Typ rodziny	Typ rodziny	Typ rodziny	Typ rodziny
		1-osobowa	2-osobowa	3-osobowa	4 i więcej osób
Długotrwała lub ciężka choroba	130	98	18	4	10
Ubóstwo	120	68	19	7	26
Niepełnosprawność	99	77	14	2	6
Bezrobocie	82	40	15	6	21
wielodzietność	22				22

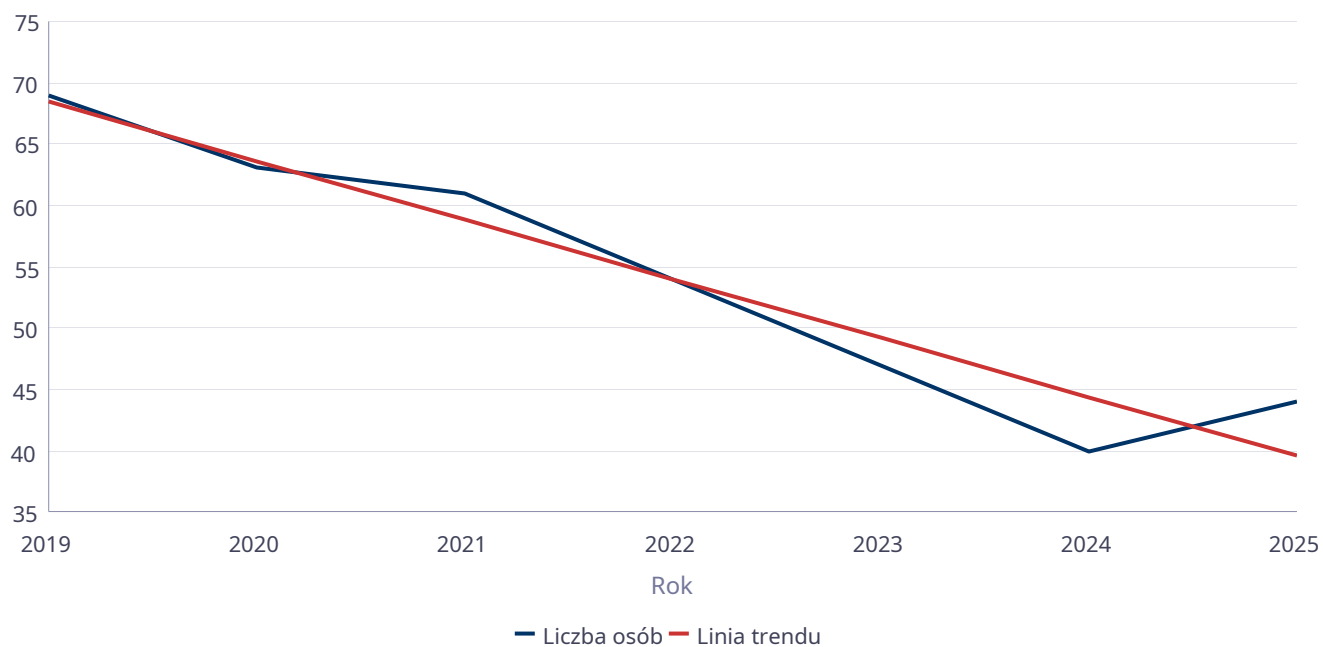
Liczba rodzin pobierających świadczenia wg powodów



Liczba osób korzystających z usług opiekuńczych

Rok	Liczba osób
2019	69
2020	63
2021	61
2022	54
2023	47
2024	40
2025	44

Liczba osób



Liczba osób korzystających ze specjalistycznych usług opiekuńczych

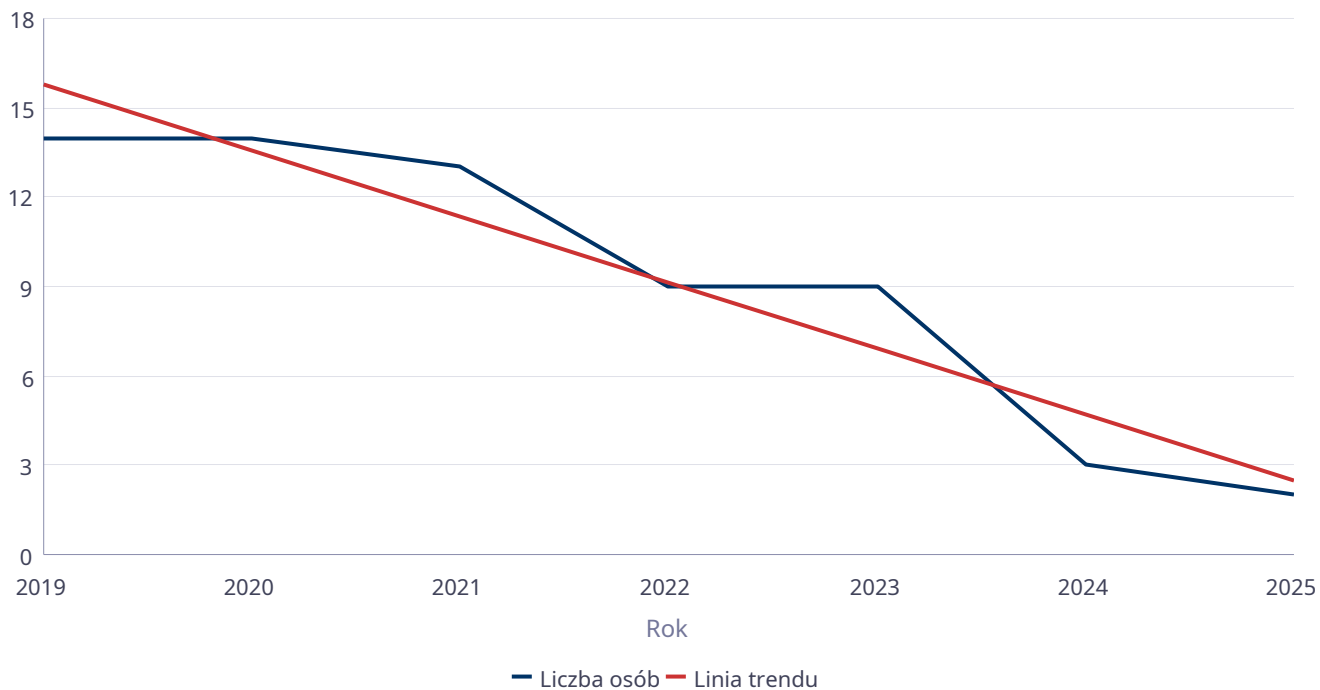
Rok	Liczba osób
2019	0
2020	0
2021	0
2022	0
2023	0
2024	0
2025	0

Liczba osób



Liczba osób korzystających z usług specjalistycznych opiekuńczych dla osób z zaburzeniami psychicznymi

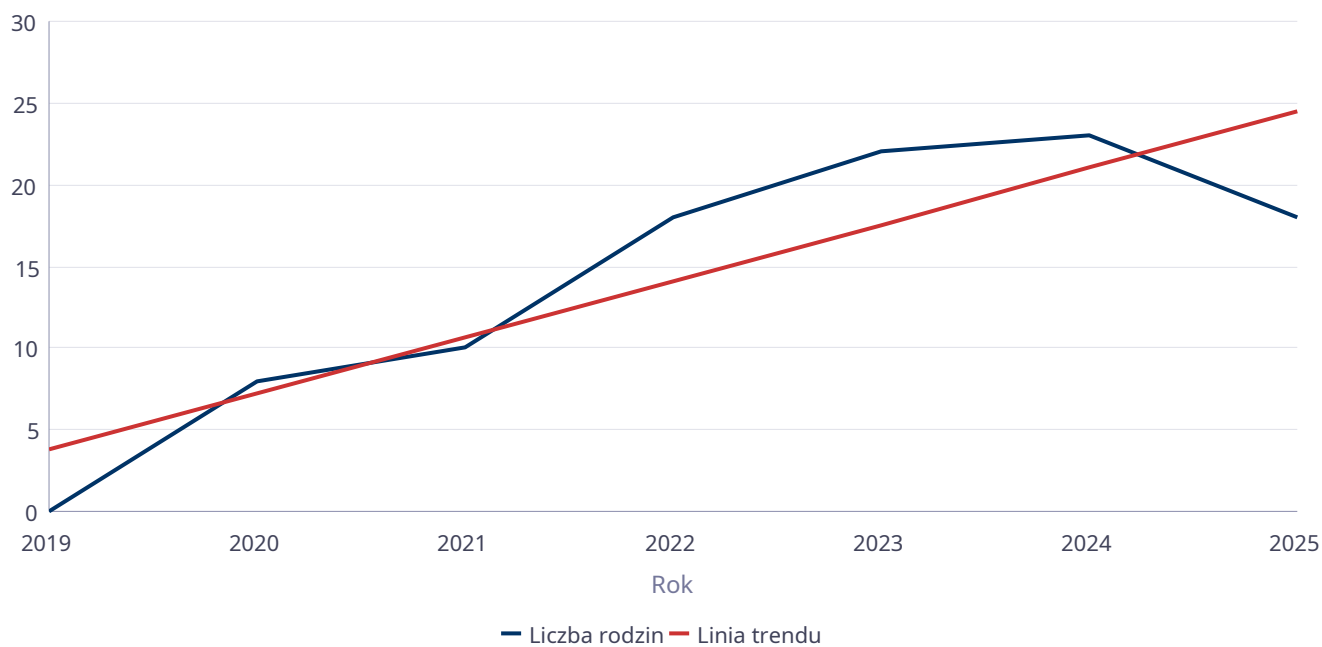
Rok	Liczba osób
2019	14
2020	14
2021	13
2022	9
2023	9
2024	3
2025	2



Liczba rodzin korzystających z poradnictwa specjalistycznego

Rodzaj	Liczba rodzin w latach						
	2019	2020	2021	2022	2023	2024	2025
Poradnictwo specjalistyczne	0	8	10	18	22	23	18

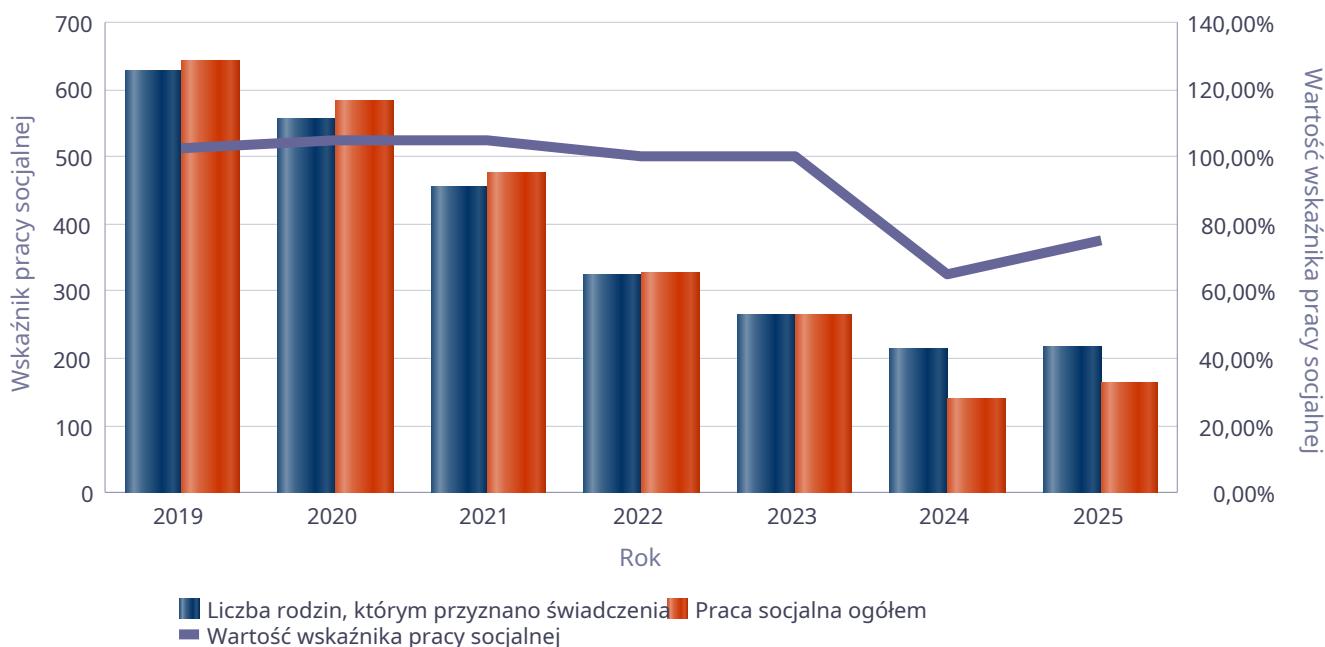
Liczba rodzin



Wskaźnik pracy socjalnej - wskaźnik obliczany jako stosunek liczby rodzin objętych pracą socjalną do rodzin osób, którym przyznano świadczenie pomnożony przez 100%

	2019	2020	2021	2022	2023	2024	2025
Wskaźnik pracy socjalnej	102,23%	105,05%	104,63%	100,31%	100,38%	64,95%	75,23%
Liczba rodzin, którym przyznano świadczenia	627	554	454	325	265	214	218
Praca socjalna ogółem	641	582	475	326	266	139	164

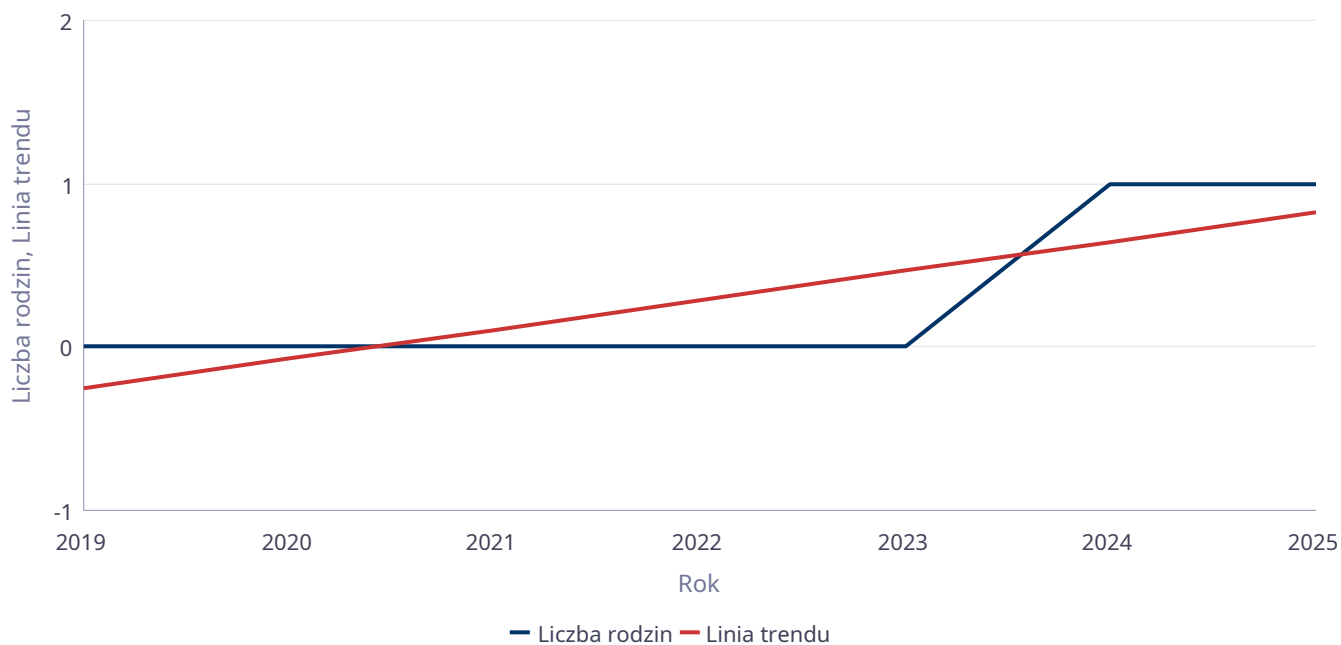
Wskaźnik pracy socjalnej



Liczba rodzin korzystających z interwencji kryzysowej

Udzielone świadczenia	Liczba rodzin						
	2019	2020	2021	2022	2023	2024	2025
Interwencja kryzysowa	0	0	0	0	0	1	1

Liczba rodzin korzystających z interwencji kryzysowej

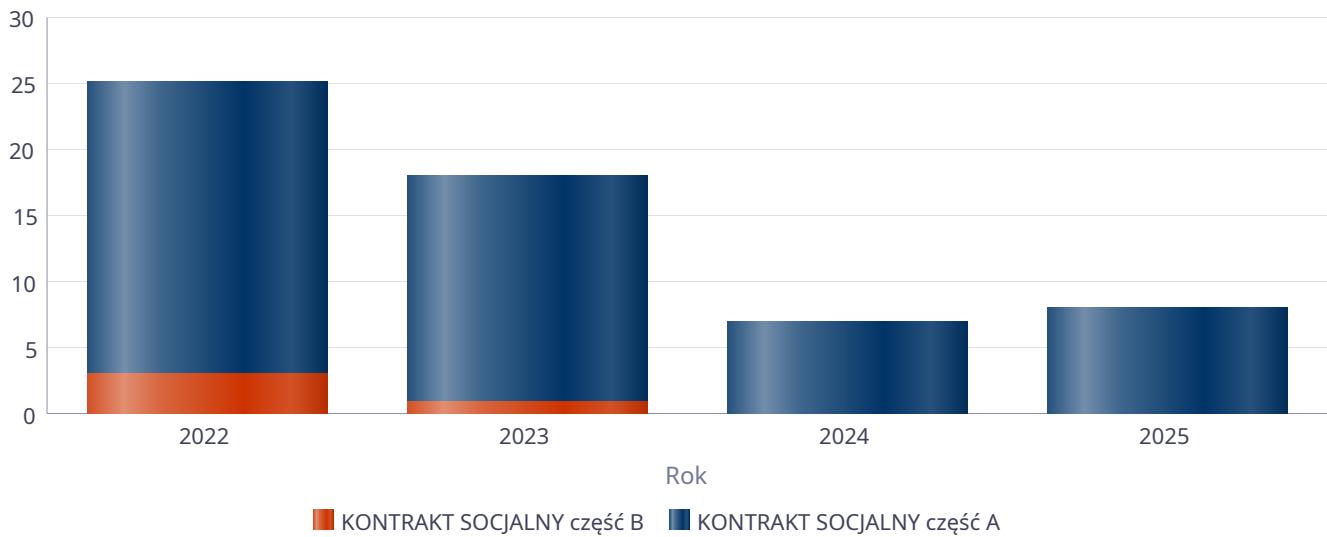


Kontrakt socjalny

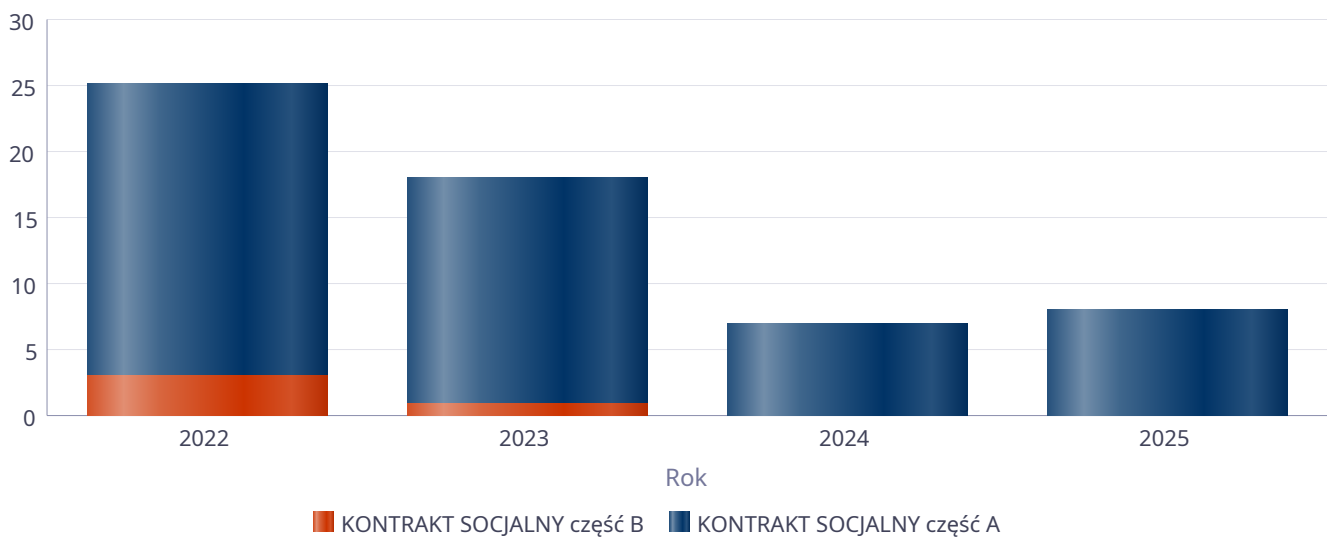
Wskaźnik obliczany jako udział osób objętych kontraktem socjalnym typu A i typu B w ogólnej liczbie osób nim objętych

Rok	Praca socjalna	Liczba kontraktów/projektów	Liczba osób objętych kontraktami/projektami socjalnymi
2022	KONTRAKT SOCJALNY część A	22	22
	KONTRAKT SOCJALNY część B	3	3
2023	KONTRAKT SOCJALNY część A	17	17
	KONTRAKT SOCJALNY część B	1	1
2024	KONTRAKT SOCJALNY część A	7	7
	KONTRAKT SOCJALNY część B	0	0
2025	KONTRAKT SOCJALNY część A	8	8
	KONTRAKT SOCJALNY część B	0	0

Liczba kontraktów/projektów



Liczba osób objętych kontraktami/projektami socjalnymi



Liczba projektów socjalnych w odniesieniu do liczby osób nimi objętych

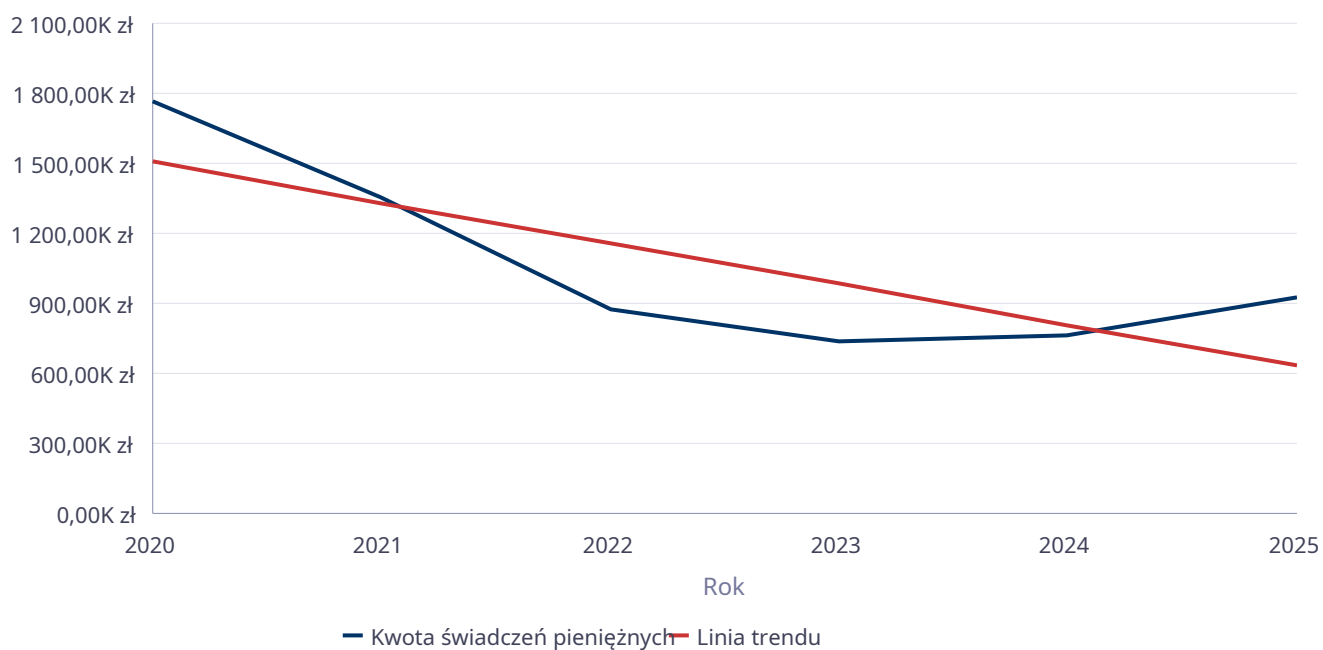
	2019	2020	2021	2022	2023	2024	2025
LICZBA KONTRAKTÓW/PROJEKTÓW SOCJALNYCH	0	0	0	0	0	0	0
LICZBA OSÓB OBJĘTA KONTRAKTAMI/PROJEKTAMI SOCJALNYMI	0	0	0	0	0	0	0



Świadczenia pieniężne z pomocy społecznej

Rok	Kwota świadczeń pieniężnych
2020	1 765 024,36 zł
2021	1 356 661,66 zł
2022	871 876,19 zł
2023	739 986,82 zł
2024	767 771,02 zł
2025	927 687,38 zł

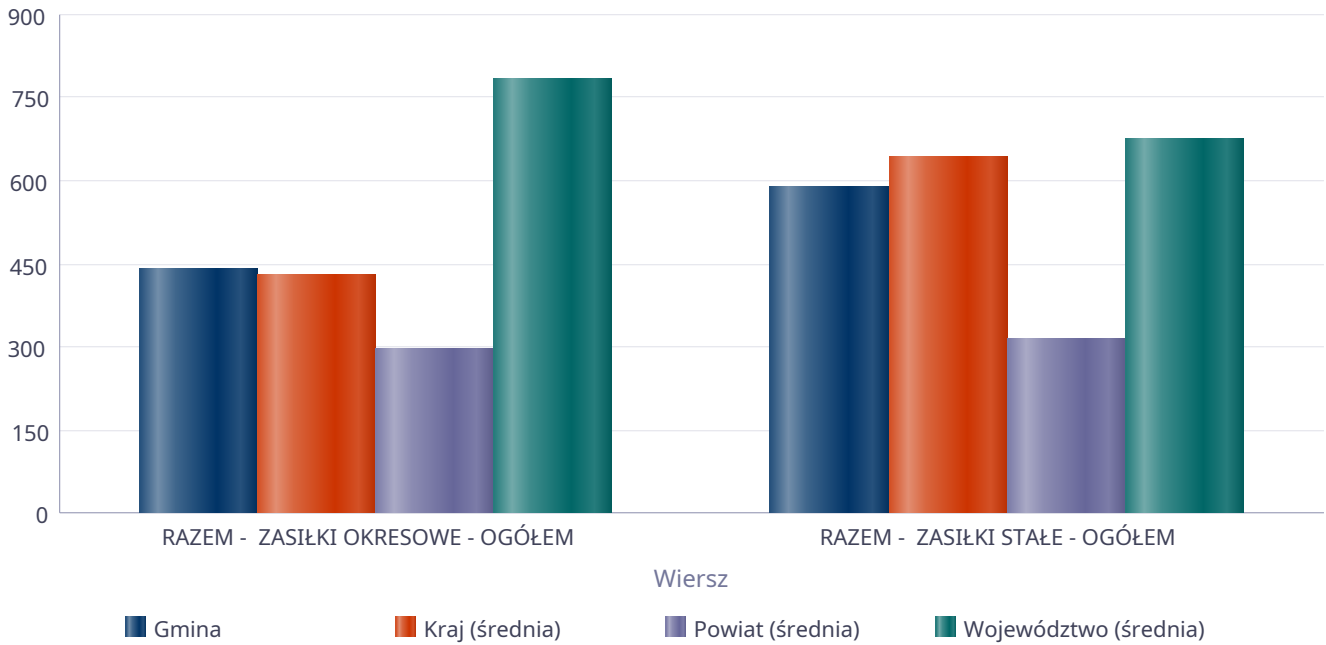
Kwota świadczeń pieniężnych



Podstawowe statystyki dla świadczeń pieniężnych

Poziom	Wiersz	Liczba świadczeń
Gmina	RAZEM - ZASIŁKI OKRESOWE - OGÓŁEM	440
	RAZEM - ZASIŁKI STAŁE - OGÓŁEM	588
Powiat (średnia)	RAZEM - ZASIŁKI OKRESOWE - OGÓŁEM	295
	RAZEM - ZASIŁKI STAŁE - OGÓŁEM	315
Województwo (średnia)	RAZEM - ZASIŁKI OKRESOWE - OGÓŁEM	781
	RAZEM - ZASIŁKI STAŁE - OGÓŁEM	673
Kraj (średnia)	RAZEM - ZASIŁKI OKRESOWE - OGÓŁEM	429
	RAZEM - ZASIŁKI STAŁE - OGÓŁEM	643

Liczba świadczeń



**DANE O KORZYSTAJĄCYCH Z POMOCY I WSPARCIA
w całym okresie sprawozdawczym**

WYSZCZEGÓLNIENIE		Rok 2024	Rok oceny 2025	Prognoza 2026
OSOBY I RODZINY, KTÓRYM UDZIELONO POMOCY I WSPARCIA				
Liczba osób	1	455	451	460
OSOBY I RODZINY, KTÓRYM PRZYZNANO ŚWIADCZENIE				
Liczba osób	2	282	279	279
W tym: osoby długotrwale korzystające	3	147	136	136
Wiek 0-17	4	80	68	68
Wiek produkcyjny *	5	140	145	145
Wiek poprodukcyjny **	6	62	66	66
Liczba rodzin	7	214	218	218
Liczba osób w rodzinach	8	423	424	424
w tym: KOBIETY (z wierszy 2-6)				
Ogółem	9	141	138	138
W tym: osoby długotrwale korzystające	10	74	66	66
Wiek 0-17	11	42	33	33
Wiek 18-59	12	64	70	70
Wiek 60 lat i więcej	13	35	35	35
OSOBY I RODZINY, Z KTÓRYMI PRZEPROWADZONO WYWIAD ŚRODOWISKOWY				
Liczba osób ogółem	14	243	247	250
Liczba rodzin	15	239	244	245
Liczba osób w rodzinach	16	469	460	460
KONTRAKT SOCJALNY				
Liczba zawartych kontraktów socjalnych - ogółem	17	7	8	8
Liczba osób objętych kontraktem socjalnym - ogółem	18	7	8	8

* wiek produkcyjny: kobiety w wieku 18-59 lat, mężczyźni 18-64 lat

** wiek poprodukcyjny: kobiety w wieku 60 i więcej, mężczyźni 65 i więcej

3.1. Dane o korzystających z pomocy i wsparcia GMINA - ZADANIA OPS, CUS oraz MOPS, MOPR

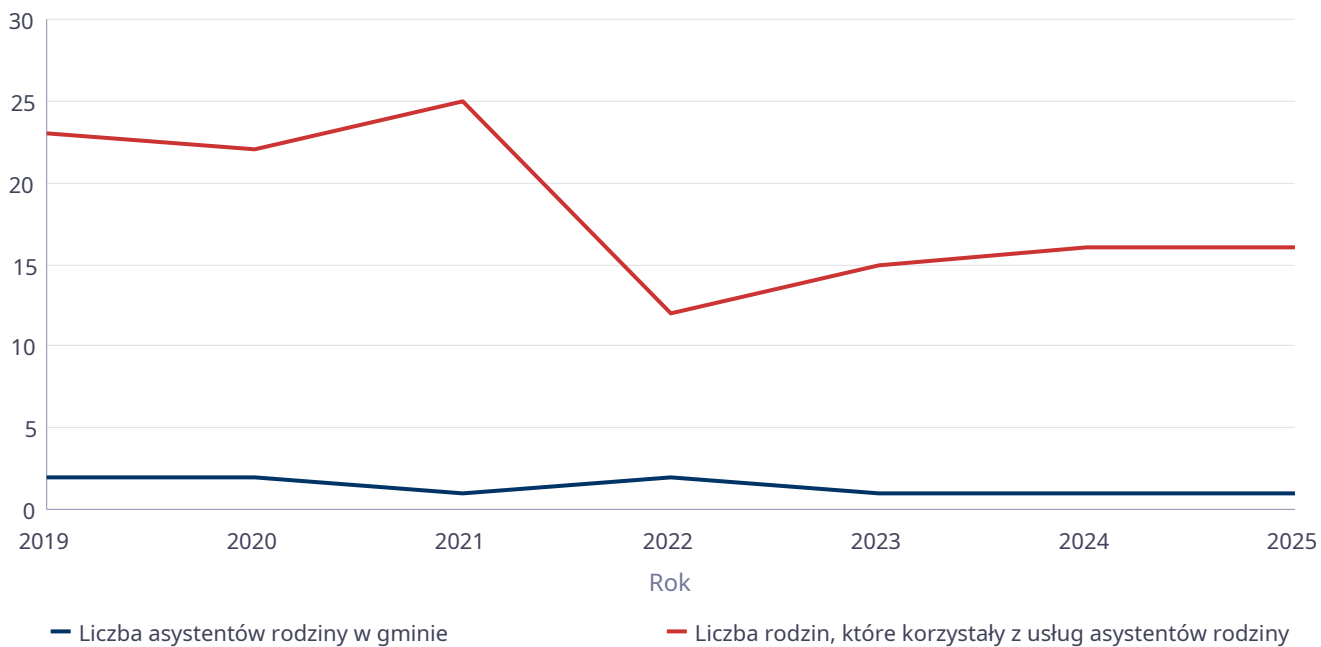
Odpłatność gminy Miasta Chełmża za pobyt w Domu Pomocy Społecznej dotyczyła 24 osób a wydatek wyniósł 1 418 097,22 zł. W gminie na umowę o pracę zatrudniony był 1 asystent rodziny, który pomocą i wsparciem objął 16 rodzin z terenu Gminy Miasta Chełmża.

Poniżej prezentujemy w formie graficznej i tabelarycznej szczegółowe dane dotyczące: świadczeń pieniężnych z pomocy społecznej w podziale na zasiłki stałe, okresowe oraz celowe, liczby asystentów rodziny, liczby rodzin wspieranych i liczby osób objętych pracą asystenta rodziny.

Liczba asystentów rodziny oraz liczba rodzin objętych pracą asystenta rodziny

	2019	2020	2021	2022	2023	2024	2025
Liczba asystentów rodziny w gminie	2	2	1	2	1	1	1
Liczba rodzin, które korzystały z usług asystentów rodziny	23	22	25	12	15	16	16

Liczba asystentów rodziny oraz liczba rodzin



**Dane o osobach korzystających z pomocy i wsparcia
 GMINA - ZADANIA OPS, CUS ORAZ MOPS, MOPR
 wypełniają wyłącznie gminy i miasta na prawach powiatu
 w całym okresie sprawozdawczym**

WYSZCZEGÓLNIENIE		Rok 2024	Rok oceny 2025	Prognoza 2026
SWIADCZENIA PIENIĘŻNE Z POMOCY SPOŁECZNEJ				
ZASIŁEK STAŁY				
Liczba osób	1	61	58	58
Kwota świadczeń w złotych	2	528 176	616 888	616 888
W tym: (wiersze 3-6)				
Zasiłek stały dla osób samotnie gospodarujących				
Liczba osób	3	53	49	49
Kwota świadczeń w złotych	4	486 640	564 642	564 642
Zasiłek stały dla osoby w rodzinie				
Liczba osób	5	10	11	11
Kwota świadczeń w złotych	6	41 536	52 246	52 246
ZASIŁEK OKRESOWY				
Liczba osób	7	72	81	81
Kwota świadczeń w złotych	8	181 723	300 660	300 660
W tym: (wiersze 9-16)				
Zasiłek okresowy z tytułu bezrobocia				
Liczba osób	9	53	57	57
Kwota świadczeń w złotych	10	141 617	218 350	218 350
Zasiłek okresowy z tytułu długotrwałej choroby				
Liczba osób	11	16	14	14
Kwota świadczeń w złotych	12	16 070	33 936	33 936
Zasiłek okresowy z tytułu niepełnosprawności				
Liczba osób	13	4	8	8
Kwota świadczeń w złotych	14	6 494	10 551	10 551
Zasiłek okresowy z tytułu możliwości utrzymania lub nabycia uprawnień do świadczeń z innych systemów zabezpieczenia społecznego				
Liczba osób	15	0	0	0
Kwota świadczeń w złotych	16	0	0	0
Zasiłek okresowy kontynuowany niezależnie od dochodu na podstawie art. 38 ust. 4a i 4b				
Liczba osób	17	0	0	0
Kwota świadczeń w złotych	18	0	0	0
ZASIŁEK CELOWY				
Liczba osób	19	82	82	82
Kwota świadczeń w złotych	20	45 697	46 872	46 872
W tym: (wiersze 21 - 22)				
ZASIŁEK CELOWY PRZYZNANY W RAMACH PROGRAMU WIELOLETNIEGO "POSIŁEK W SZKOLE I W DOMU"				
Liczba osób	21	75	80	80
Kwota świadczeń w złotych	22	43 670	38 000	38 000
ZASIŁEK CELOWY PRZYZNANY NIEZALEŻNIE OD DOCHODU na podstawie art. 39a ust. 1 i 2				

WYSZCZEGÓLNIENIE		Rok 2024	Rok oceny 2025	Prognoza 2026
Liczba osób	23	0	0	0
Kwota świadczeń w złotych	24	0	0	0
ŚWIADCZENIA NIEPIENIĘŻNE Z POMOCY SPOŁECZNEJ				
POSIŁEK OGÓLEM				
Liczba osób	25	109	99	99
Kwota świadczeń w złotych	26	183 691	286 075	286 075
W tym: (z wierszy 25 - 26)				
DLA DZIECI (z wyłączeniem posiłków przyznanych doraźnie dzieciom i młodzieży)				
Liczba osób	27	86	70	70
Kwota świadczeń w złotych	28	55 874	62 733	63 739
W tym (z wierszy 25-26):				
POSIŁEK świadczenie przyznane w ramach programu wieloletniego "POSIŁEK W SZKOLE I W DOMU"				
Liczba osób	29	109	99	99
Kwota świadczeń w złotych	30	183 691	234 125	243 075
W tym (z wierszy 29-30):				
DLA DZIECI				
Liczba osób	31	86	70	68
Kwota świadczeń w złotych	32	55 874	62 733	63 739
SCHRONIENIE - OGÓLEM				
Liczba osób	33	18	14	14
Kwota świadczeń w złotych	34	243 045	203 832	267 230
UBRANIE				
Liczba osób	35	0	0	0
Kwota świadczeń w złotych	36	0	0	0
SPRAWIENIE POGRZEBU				
Liczba osób	37	0	1	1
Kwota świadczeń w złotych	38	0	3 810	3 810
ODPŁATNOŚĆ GMINY ZA POBYT W DOMU POMOCY SPOŁECZNEJ				
Liczba osób	39	25	24	24
Kwota świadczeń w złotych	40	1 407 219	1 418 097	1 418 097
WSPIERANIE RODZINY I PIECZA ZASTĘPCZA				
Liczba rodzin objęta pracą asystenta rodziny	41	16	16	16
Liczba rodzin wspierających	42	0	0	0
Liczba asystentów rodziny	43	1	1	1
Odpłatność za pobyt dziecka w pieczy zastępczej w złotych	44	702 006	919 708	1 200 000

4. Inne rodzaje pomocy i świadczeń

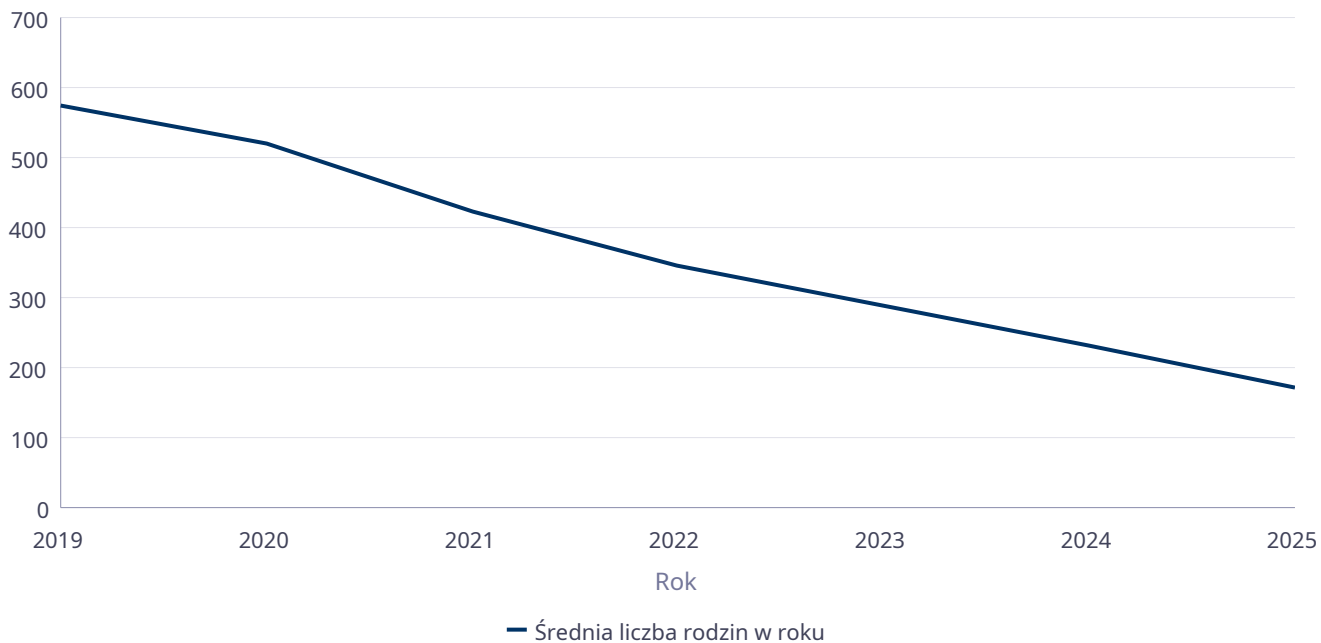
Liczba pobierających w roku oceny zasiłek rodzinny wyniosła 172 rodziny. W stosunku do roku poprzedniego liczba ta zmalała o 60 rodzin (co stanowi spadek o 25,86 % w stosunku do roku poprzedniego). Całkowita kwota przyznanego świadczenia w formie zasiłku rodzinnego,

opiekuńczego i funduszu alimentacyjnego wyniosła 6 872 669,07 zł i w porównaniu z rokiem poprzednim wzrosła o 135 772,65 zł. Poniżej prezentujemy w formie graficznej i tabelarycznej szczegółowe dane dotyczące: liczby rodzin, które otrzymały świadczenie wychowawcze w ciągu roku, kwoty świadczenia wychowawczego w ciągu roku, liczby rodzin i kwoty świadczeń w zakresie zasiłków rodzinnych, dodatków do zasiłków rodzinnych, jednorazowych dodatków z tytułu urodzenia się dziecka, jednorazowej zapomogi z tytułu urodzenia dziecka, liczby i kwot świadczeń pielęgnacyjnych, zasiłku pielęgnacyjnego, zasiłku pielęgnacyjnego dla niepełnosprawnego dziecka, dla osoby niepełnosprawnej w wieku powyżej 16 lat o różnych stopniach niepełnosprawności, zasiłku pielęgnacyjnego dla osób, które ukończyły 75 lat, specjalnego zasiłku opiekuńczego, zasiłku dla opiekuna, świadczeń alimentacyjnych.

Średniomiesięczna liczba rodzin korzystających z zasiłków rodzinnych wraz z dodatkami oraz korzystających z jednorazowej zapomogi z tytułu urodzenia dziecka

	Liczba rodzin						
	2019	2020	2021	2022	2023	2024	2025
Liczba rodzin korzystających z zasiłków rodzinnych wraz z dodatkami	574	520	424	346	288	232	172

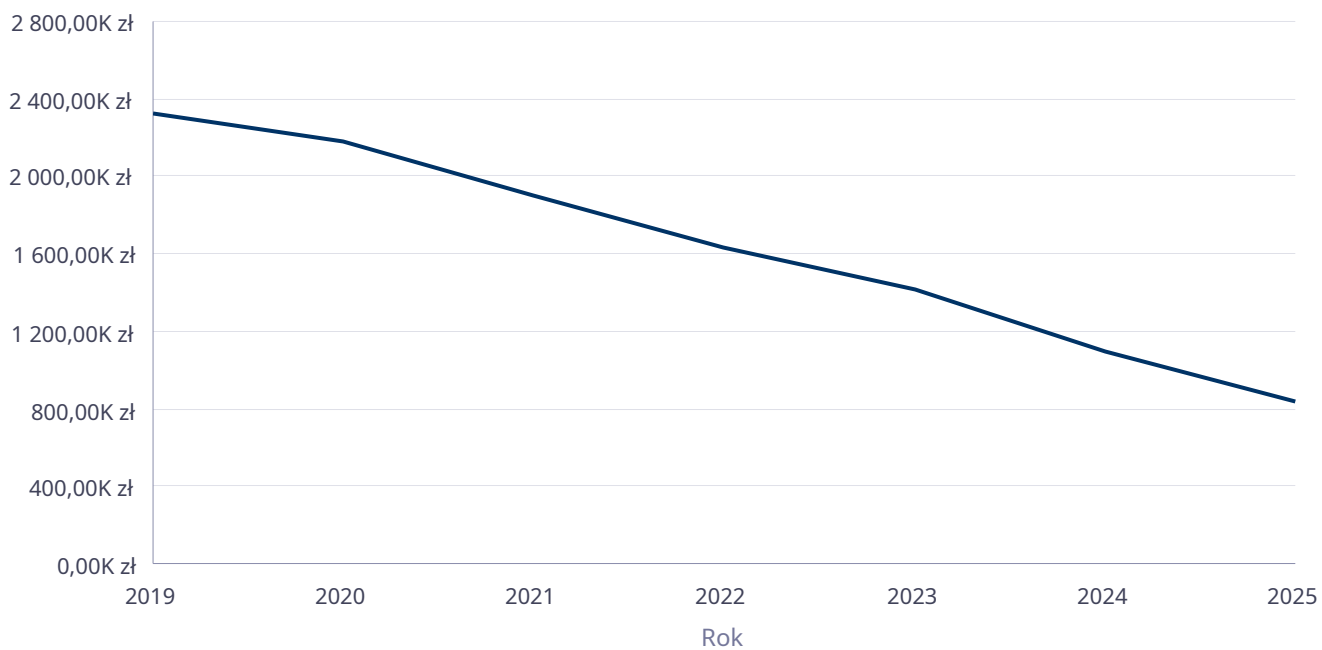
Średniomiesięczna liczba rodzin korzystających z zasiłków rodzinnych wraz z dodatkami



Kwota zasiłków rodzinnych wraz z dodatkami ogółem wypłaconych w ciągu roku

Rok	Kwota
2019	2 323 505,54 zł
2020	2 175 978,05 zł
2021	1 896 702,33 zł
2022	1 629 394,94 zł
2023	1 415 016,81 zł
2024	1 093 803,86 zł
2025	839 892,79 zł

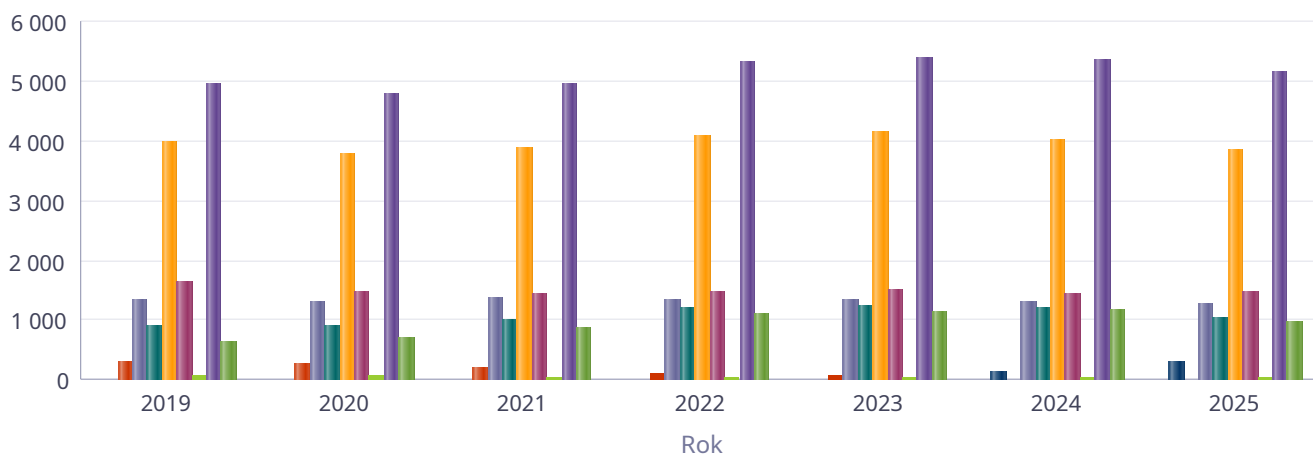
Kwota zasiłków rodzinnych wraz z dodatkami oraz jednorazowej zapomogi z tytułu urodzenia dziecka



Liczba świadczeń: świadczenie pielęgnacyjne, zasiłek pielęgnacyjny, zasiłek pielęgnacyjny dla niepełnosprawnego dziecka, dla osoby niepełnosprawnej w wieku powyżej 16 lat o różnych stopniach niepełnosprawności, zasiłek pielęgnacyjny dla osób, które ukończyły 75 lat, specjalny zasiłek opiekuńczy

	2019	2020	2021	2022	2023	2024	2025
Nowe świadczenie pielęgnacyjne						140	308
Specjalny zasiłek opiekuńczy	312	277	196	114	81	23	9
Zasiłek pielęgnacyjny - osobie niepełnosprawnej w wieku powyżej 16. roku życia legitymującej się orzeczeniem o umiarkowanym stopniu niepełnosprawności, jeżeli niepełnosprawność powstała w wieku do ukończenia 21 roku życia	1 332	1 305	1 371	1 362	1 334	1 321	1 288
Zasiłek pielęgnacyjny - dla niepełnosprawnego dziecka	909	924	1 024	1 211	1 242	1 196	1 056
Zasiłek pielęgnacyjny - ogółem	3 971	3 775	3 875	4 092	4 146	4 000	3 843
Zasiłek pielęgnacyjny - osobie niepełnosprawnej w wieku powyżej 16. roku życia o znacznym stopniu niepełnosprawności	1 647	1 476	1 443	1 483	1 525	1 447	1 463
Zasiłek pielęgnacyjny - osobie, która ukończyła 75 lat	83	70	37	36	45	36	36
Świadczenia opiekuńcze ogółem - Zasiłek pielęgnacyjny, świadczenia pielęgnacyjne, specjalny zasiłek opiekuńczy	4 931	4 774	4 943	5 304	5 375	5 333	5 138
Świadczenie pielęgnacyjne	648	722	872	1 098	1 148	1 170	978

Liczba świadczeń

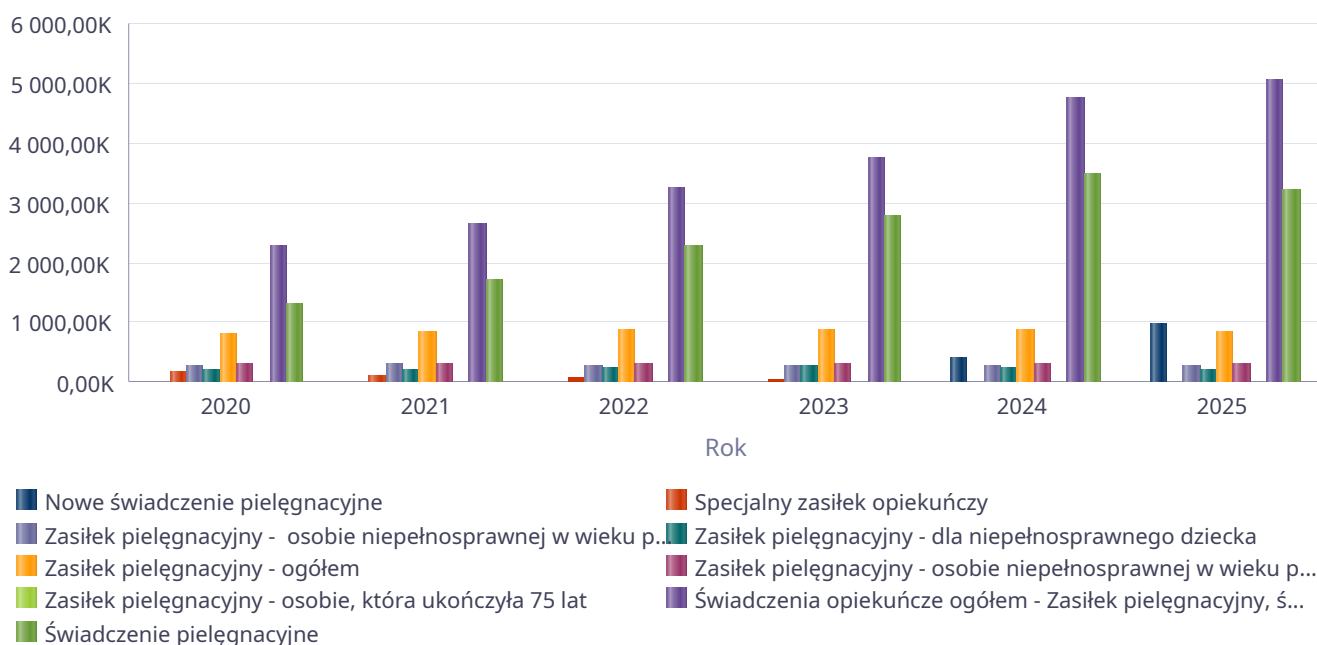


- Nowe świadczenie pielęgnacyjne
- Zasiłek pielęgnacyjny - osobie niepełnosprawnej w wieku p...
- Zasiłek pielęgnacyjny - ogółem
- Zasiłek pielęgnacyjny - osobie, która ukończyła 75 lat
- Świadczenie pielęgnacyjne
- Specjalny zasiłek opiekuńczy
- Zasiłek pielęgnacyjny - dla niepełnosprawnego dziecka
- Zasiłek pielęgnacyjny - osobie niepełnosprawnej w wieku p...
- Świadczenia opiekuńcze ogółem - Zasiłek pielęgnacyjny, ś...

Kwota świadczeń: świadczenie pielęgnacyjne, zasiłek pielęgnacyjny, zasiłek pielęgnacyjny dla niepełnosprawnego dziecka, dla osoby niepełnosprawnej w wieku powyżej 16 lat o różnych stopniach niepełnosprawności, zasiłek pielęgnacyjny dla osób które ukończyły 75 lat, specjalny zasiłek opiekuńczy, zasiłek dla opiekuna

Świadczenia opiekuńcze	Kwota świadczeń					
	2020	2021	2022	2023	2024	2025
Nowe świadczenie pielęgnacyjne					413 160,00	995 391,00
Specjalny zasiłek opiekuńczy	167 763,00	119 909,00	69 782,00	49 621,00	13 740,00	5 580,00
Zasiłek pielęgnacyjny - osobie niepełnosprawnej w wieku powyżej 16. roku życia legitymującej się orzeczeniem o umiarkowanym stopniu niepełnosprawności, jeżeli niepełnosprawność powstała w wieku do ukończenia 21 roku życia	281 671,00	295 917,00	293 974,00	287 931,00	285 125,00	278 002,00
Zasiłek pielęgnacyjny - dla niepełnosprawnego dziecka	198 965,00	220 392,00	261 382,00	268 073,00	258 145,00	227 927,00
Zasiłek pielęgnacyjny - ogółem	814 325,00	835 752,00	883 217,00	894 873,00	863 360,00	829 473,00
Zasiłek pielęgnacyjny - osobie niepełnosprawnej w wieku powyżej 16. roku życia o znacznym stopniu niepełnosprawności	318 580,00	311 457,00	320 091,00	329 156,00	312 320,00	315 774,00
Zasiłek pielęgnacyjny - osobie, która ukończyła 75 lat	15 109,00	7 986,00	7 770,00	9 713,00	7 770,00	7 770,00
Świadczenia opiekuńcze ogółem - Zasiłek pielęgnacyjny, świadczenia pielęgnacyjne, specjalny zasiłek opiekuńczy	2 287 416,00	2 654 724,00	3 247 827,00	3 738 071,00	4 760 085,00	5 044 532,00
Świadczenie pielęgnacyjne	1 305 328,00	1 699 063,00	2 294 828,00	2 793 577,00	3 469 825,00	3 214 088,00

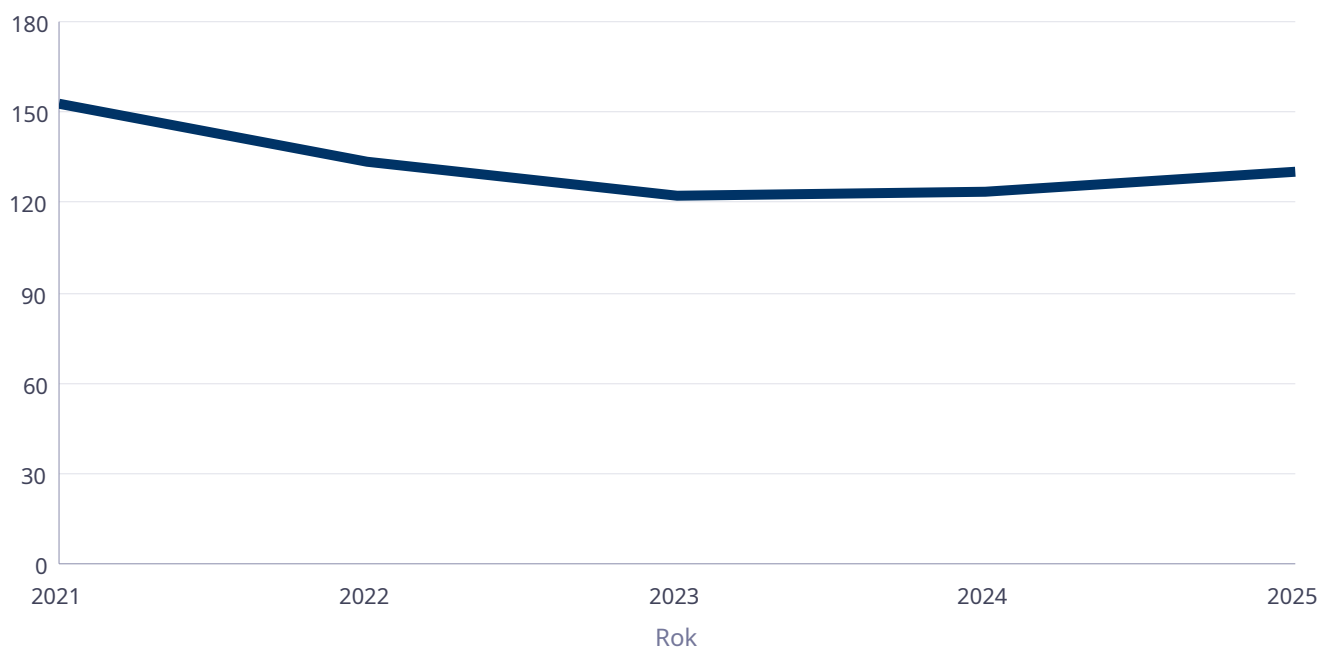
Kwota świadczeń



Liczba osób korzystających ze świadczenia alimentacyjnego w poszczególnych latach

	Liczba osób				
	2021	2022	2023	2024	2025
Liczba osób korzystających ze świadczenia alimentacyjnego	153	134	122	123	130

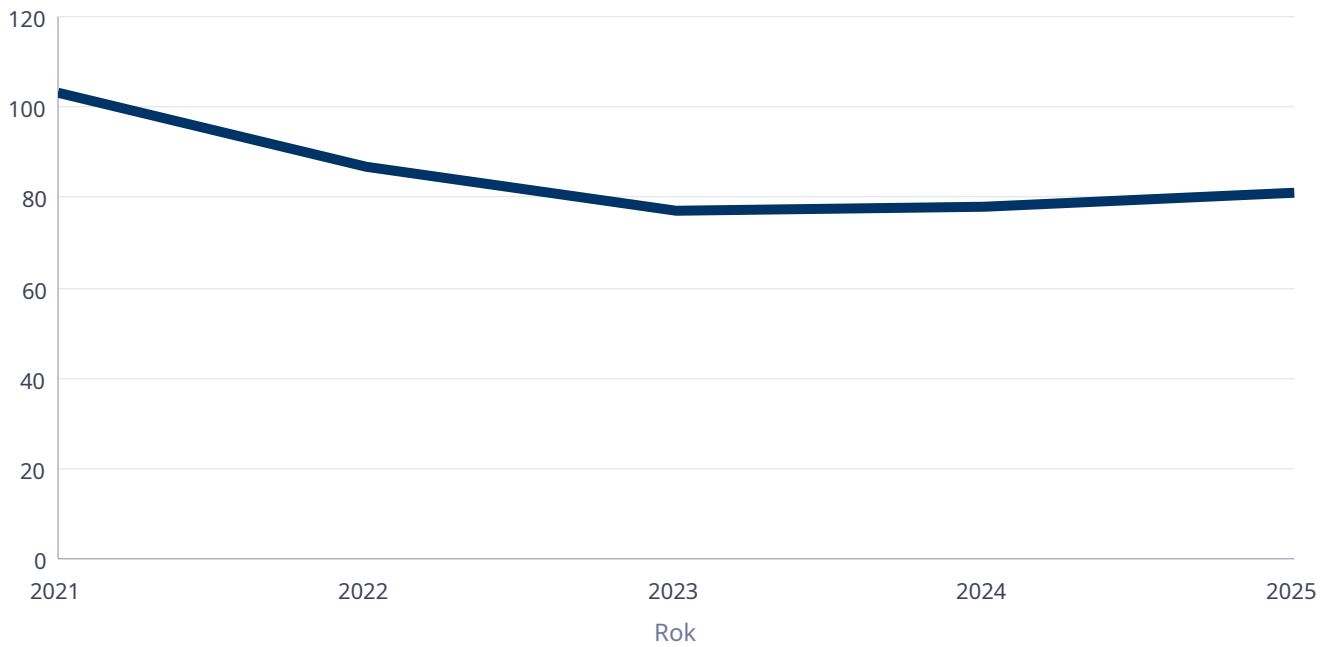
Liczba osób korzystających ze świadczenia alimentacyjnego



Liczba rodzin korzystających ze świadczenia alimentacyjnego w poszczególnych latach

	Liczba rodzin				
	2021	2022	2023	2024	2025
Liczba rodzin korzystających ze świadczenia alimentacyjnego	103	87	77	78	81

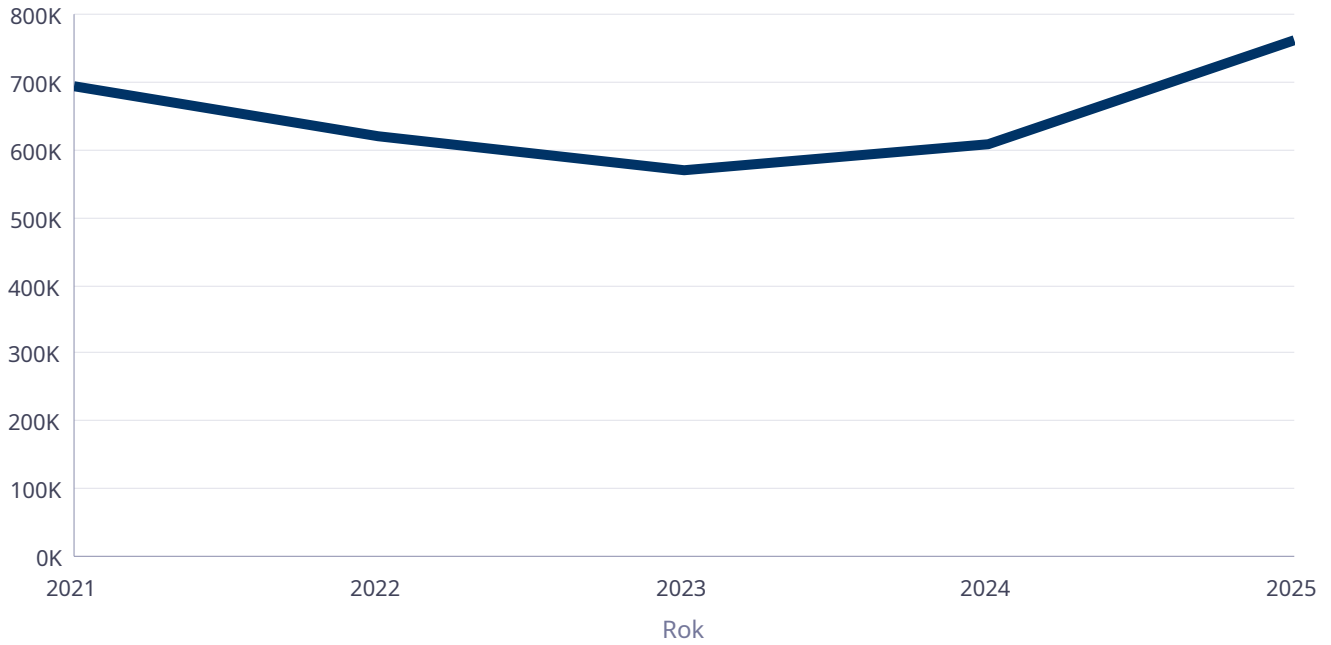
Liczba rodzin korzystających ze świadczenia alimentacyjnego



Kwota świadczeń z funduszu alimentacyjnego w poszczególnych latach [w zł]

	Kwota				
	2021	2022	2023	2024	2025
Ogólna kwota świadczeń z funduszu alimentacyjnego	694 794	619 247	570 355	608 784	761 302

Kwota świadczeń z funduszu alimentacyjnego



INNE RODZAJE POMOCY I ŚWIADCZEŃ

WYSZCZEGÓLNIENIE		Rok 2024	Rok oceny 2025	Prognoza 2026
DODATKI MIESZKANIOWE				
Liczba gospodarstw domowych	1	525	508	510
Kwota świadczeń w złotych	2	1 568 458	1 671 907	1 800 000
DODATKI ENERGETYCZNE				
Liczba gospodarstw domowych	3	0	0	0
Kwota świadczeń w złotych	4	0	0	0

5. Zasoby instytucjonalne pomocy i wsparcia

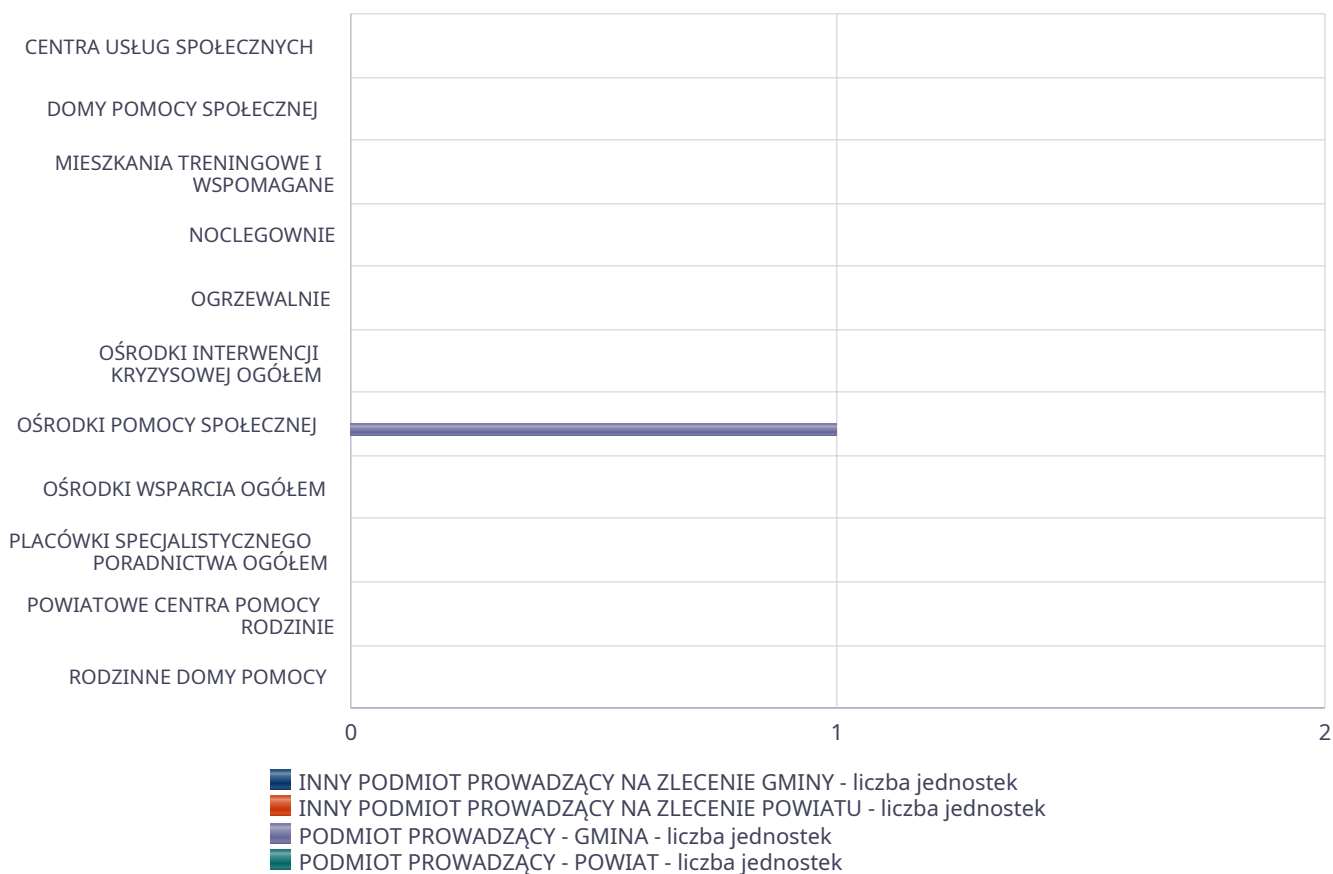
Pomoc społeczna to nie tylko wsparcie finansowe osób i rodzin potrzebujących pomocy, ale także pomoc instytucjonalna, świadczona przez placówki pomocy społecznej.

W Gminie Miasta Chełmża jedyną instytucją pomocy społecznej, finansowaną z budżetu Gminy Miasta Chełmża oraz budżetu państwa jest Miejski Ośrodek Pomocy Społecznej w Chełmży, z siedzibą przy ul. gen. J. Hallera 19.

Liczba jednostek organizacyjnych pomocy i integracji społecznej o zasięgu lokalnym i o zasięgu ponadgminnym w podziale na instytucję prowadzącą

Jednostka	INNY PODM. PROW. NA ZLEC. GMINY - liczba jedn.	INNY PODM. PROW. NA ZLEC. POW. - liczba jedn.	PODM. PROW. - GMINA - liczba jedn.	PODM. PROW. - POW. - liczba jedn.
CENTRA USŁUG SPOŁECZNYCH	X	X	0	X
DOMY POMOCY SPOŁECZNEJ	0	0	0	0
MIESZKANIA TRENINGOWE I WSPOMAGANE	0	0	0	0
NOCLEGOWNIE	0	0	0	0
OGRZEWALNIE	0	0	0	0
OŚRODKI INTERWENCJI KRYZYSOWEJ OGÓŁEM	X	0	X	0
OŚRODKI POMOCY SPOŁECZNEJ	X	X	1	X
OŚRODKI WSPARCIA OGÓŁEM	0	0	0	0
PLACÓWKI SPECJALISTYCZNEGO PORADNICTWA OGÓŁEM	X	0	X	0
POWIATOWE CENTRA POMOCY RODZINIE	X	X	X	0
RODZINNE DOMY POMOCY	0	X	X	X

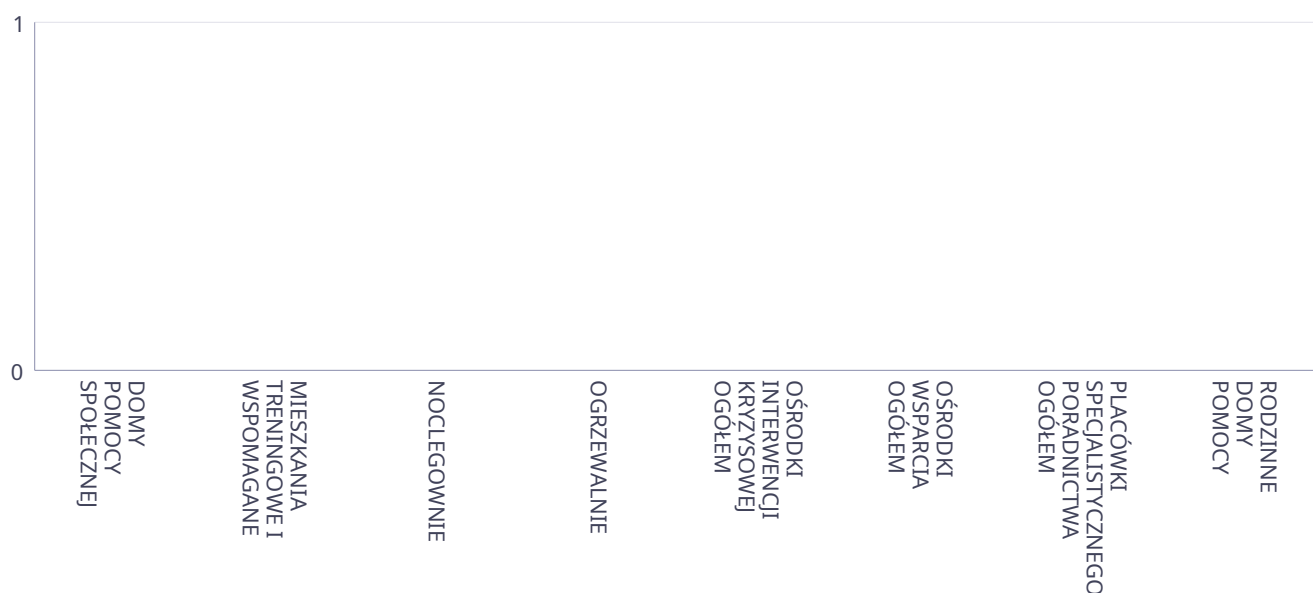
Liczba jednostek organizacyjnych pomocy i integracji społecznej



Liczba miejsc w jednostkach organizacyjnych pomocy i integracji społecznej o zasięgu lokalnym i o zasięgu ponadgminnym

Jednostka	liczba miejsc	liczba osób korzystających
DOMY POMOCY SPOŁECZNEJ	0	0
MIESZKANIA TRENINGOWE I WSPOMAGANE	0	0
NOCLEGOWNIE	0	0
OGRZEWALNIE	0	0
OŚRODKI INTERWENCJI KRYZYSOWEJ OGÓŁEM	X	0
OŚRODKI WSPARCIA OGÓŁEM	0	0
PLACÓWKI SPECJALISTYCZNEGO PORADNICTWA OGÓŁEM	X	0
RODZINNE DOMY POMOCY	0	0

Liczba miejsc w jednostkach organizacyjnych pomocy i integracji społecznej o zasięgu lokalnym i o zasięgu ponadgminnym

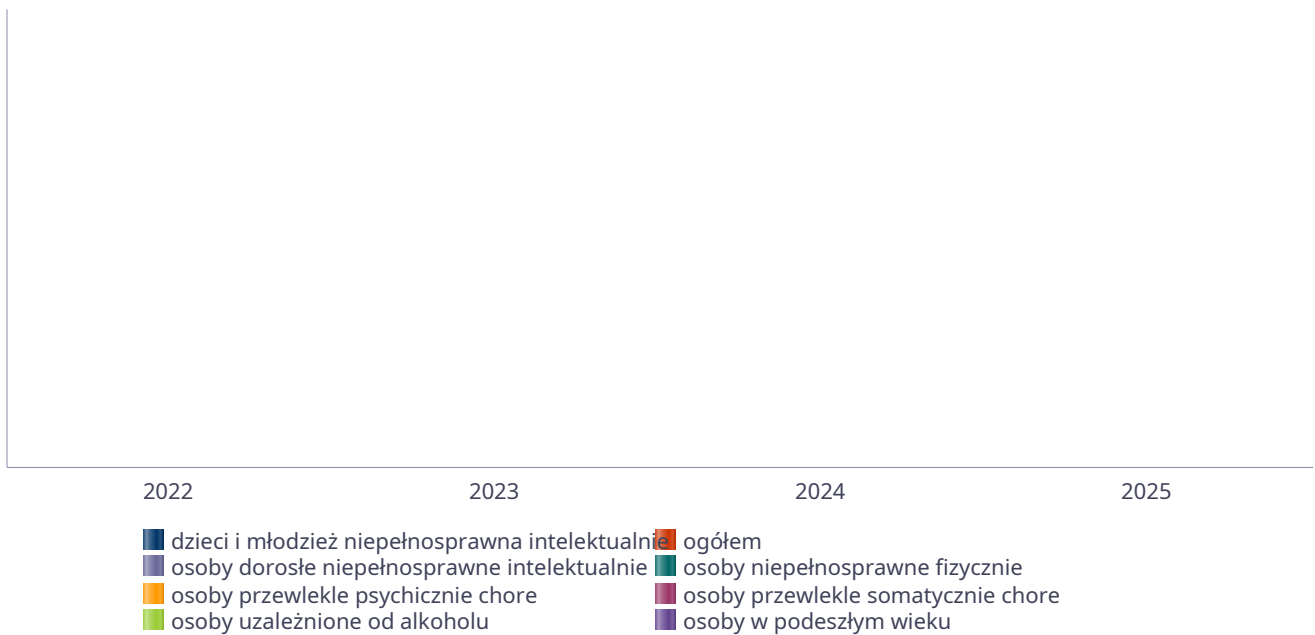


Nasylenie usługami w DPS

Wskaźnik obliczany jako stosunek liczby osób umieszczonych w DPS pomnożony przez 100 do sumy liczby osób umieszczonych w DPS i liczby oczekujących

Grupa osób	Wskaźnik nasylenia usługami w DPS-ach wyrażony w %			
	2022	2023	2024	2025
ogółem				
osoby w podeszłym wieku				
osoby przewlekle somatycznie chore				
osoby przewlekle psychicznie chore				
osoby dorosłe niepełnosprawne intelektualnie				
dzieci i młodzież niepełnosprawna intelektualnie				
osoby niepełnosprawne fizycznie				
osoby uzależnione od alkoholu				

Nasylenie usługami w DPS-ach



Rozmieszczenie jednostek organizacyjnych pomocy i integracji społecznej o zasięgu ponadgminnym

Powiat	Ogółem	CEN. USŁ. SPOŁ.	DOMY POMOCY SPOŁ.	MIESZK. TRENIN. I WSPOM.	NOCLE - GOWNIE	OGRZE - WALNIE	OŚR. POM. SPOŁ.	OŚRODKI WSPARCIA OGÓŁEM	RODZ. DOMY POM.
Powiat aleksandrowski	15	1	0	0	0	0	8	6	0
Powiat brodnicki	18	2	0	0	0	0	8	8	0
Powiat bydgoski	22	1	0	5	0	0	7	9	0
Powiat chełmiński	11	2	0	3	0	0	5	1	0
Powiat golubsko-dobrzyński	6	1	0	0	0	0	5	0	0
Powiat grudziądzki	15	0	0	1	0	0	6	8	0
Powiat inowrocławski	56	1	0	34	0	0	8	13	0
Powiat lipnowski	17	0	0	0	0	0	9	8	0
Powiat m. Bydgoszcz	23	0	0	11	1	2	1	8	0
Powiat m. Grudziądz	8	0	0	0	1	1	1	5	0
Powiat m. Toruń	44	0	0	21	1	0	1	19	2
Powiat m. Włocławek	22	0	0	14	0	1	1	6	0
Powiat mogileński	8	0	0	0	0	0	4	4	0
Powiat nakielski	11	2	0	0	0	0	3	6	0
Powiat radziejowski	13	0	0	2	0	0	7	4	0
Powiat rypiński	9	1	0	0	0	0	5	3	0
Powiat sępoleński	12	2	0	3	0	0	2	5	0
Powiat toruński	17	1	0	0	0	0	8	8	0
Powiat tucholski	16	0	0	2	0	0	6	7	1
Powiat wąbrzeski	10	1	0	1	0	0	4	4	0
Powiat włocławski	25	3	0	0	0	0	10	12	0
Powiat świecki	41	1	0	16	0	0	10	14	0
Powiat zniński	10	0	0	1	0	0	6	3	0

Powiat	Ogółem	DOMY POMOCY SPOŁ.	MIESZK. TRENIN. I WSPOM.	NOCLE - GOWNIE	OGRZE - WALNIE	OŚR. INTER - WENCJI KRYZYS. OG.	OŚRODKI WSPARCIA OGÓŁEM	PLAC. SPEC. PORAD.	POWIAT. CENTRA POM. RODZ.
Powiat aleksandrowski	5	2	1	0	0	0	1	0	1
Powiat brodnicki	4	1	0	0	0	0	2	0	1
Powiat bydgoski	3	2	0	0	0	0	0	0	1
Powiat chełmiński	5	2	0	0	0	1	1	0	1
Powiat golubsko-dobrzyński	5	1	0	0	0	0	3	0	1
Powiat grudziądzki	1	0	0	0	0	0	0	0	1
Powiat inowrocławski	7	5	0	0	0	1	0	0	1
Powiat lipnowski	3	1	0	0	0	0	1	0	1
Powiat m. Bydgoszcz	3	3	0	0	0	0	0	0	0
Powiat m. Grudziądz	4	1	3	0	0	0	0	0	0
Powiat m. Toruń	4	2	0	0	0	1	1	0	0
Powiat m. Włocławek	3	2	0	0	0	0	0	1	0
Powiat mogileński	3	1	1	0	0	0	0	0	1
Powiat nakielski	3	1	0	0	0	0	1	0	1
Powiat radziejowski	3	1	0	0	0	0	1	0	1
Powiat rypiński	3	1	0	0	0	0	1	0	1
Powiat sępoleński	6	3	2	0	0	0	0	0	1
Powiat toruński	7	4	0	0	0	0	2	0	1

54 1

Powiat	Ogółem	DOMY POMOCY SPOŁ.	MIESZK. TRENIN. I WSPOM.	NOCLE - GOWNIE	OGRZE - WALNIE	OŚR. INTER - WENCJI KRYZYS. OG.	OŚRODKI WSPARCIA OGÓŁEM	PLAC. SPEC. PORAD.	POWIAT. CENTRA POM. RODZ.
Powiat tucholski	4	1	1	0	0	1	0	0	1
Powiat wąbrzeski	5	1	0	0	0	1	2	0	1
Powiat wrocławski	8	5	0	0	0	0	1	1	1
Powiat świecki	11	3	6	0	0	1	0	0	1
Powiat żniński	6	3	1	0	0	0	1	0	1



ZASOBY INSTYTUCJONALNE POMOCY I WSPARCIA

WYSZCZEGÓLNIENIE		Rok 2024	Rok oceny 2025	Prognoza 2026
OŚRODKI WSPARCIA - OGÓŁEM				
Liczba miejsc w placówkach ogółem	1	0	0	0
Liczba osób korzystających	2	0	0	0
Liczba osób oczekujących (wg stanu na 31 grudnia danego roku)	3	0	0	0
Liczba decyzji odmownych (wg stanu na 31 grudnia danego roku)	4	0	0	0
Kadra placówek - liczba osób zatrudnionych ogółem (wg stanu na 31 grudnia danego roku)	5	0	0	0
Roczny koszt prowadzenia i utrzymania placówek (w złotych)	6	0	0	0
W TYM (z wierszy 1-6, dotyczy wierszy 7-27):				
ŚRODOWISKOWE DOMY SAMOPOMOCY				
Liczba miejsc w placówkach ogółem	7	0	0	0
Liczba osób korzystających	8	0	0	0
Liczba osób umieszczonych	9	0	0	0
Liczba osób oczekujących (wg stanu na 31 grudnia danego roku)	10	0	0	0
Kadra placówek - liczba osób zatrudnionych ogółem (wg stanu na 31 grudnia danego roku)	11	0	0	0
Roczny koszt prowadzenia i utrzymania placówek (w złotych)	12	0	0	0
DZIENNE DOMY POMOCY				
Liczba miejsc w placówkach ogółem	13	0	0	0
Liczba osób korzystających	14	0	0	0
Liczba osób oczekujących (wg stanu na 31 grudnia danego roku)	15	0	0	0
Kadra placówek - liczba osób zatrudnionych ogółem (wg stanu na 31 grudnia danego roku)	16	0	0	0
Roczny koszt prowadzenia i utrzymania placówek (w złotych)	17	0	0	0
KLUBY SAMOPOMOCY				
Liczba miejsc w placówkach ogółem	18	0	0	0
Liczba osób korzystających	19	0	0	0
Liczba osób oczekujących (wg stanu na 31 grudnia danego roku)	20	0	0	0
Kadra placówek - liczba osób zatrudnionych ogółem (wg stanu na 31 grudnia danego roku)	21	0	0	0
Roczny koszt prowadzenia i utrzymania placówek (w złotych)	22	0	0	0
SCHRONISKA DLA OSÓB BEZDOMNYCH I SCHRONISKA DLA OSÓB BEZDOMNYCH Z USŁUGAMI OPIEKUŃCZYMI				
Liczba miejsc w placówkach ogółem	23	0	0	0
Liczba osób korzystających	24	0	0	0
Liczba osób skierowanych w wyniku eksmisji	25	0	0	0
Kadra placówek - liczba osób zatrudnionych ogółem (wg stanu na 31 grudnia danego roku)	26	0	0	0
Roczny koszt prowadzenia i utrzymania placówek (w złotych)	27	0	0	0
OGRZEWALNIE				

WYSZCZEGÓLNIENIE		Rok 2024	Rok oceny 2025	Prognoza 2026
Liczba miejsc w placówkach ogółem	28	0	0	0
Liczba osób korzystających	29	0	0	0
Kadra placówek - liczba osób zatrudnionych ogółem (wg stanu na 31 grudnia danego roku)	30	0	0	0
Roczny koszt prowadzenia i utrzymania placówek (w złotych)	31	0	0	0
NOCLEGOWNIE				
Liczba miejsc w placówkach ogółem	32	0	0	0
Liczba osób korzystających	33	0	0	0
Liczba osób skierowanych w wyniku eksmisji	34	0	0	0
Kadra placówek - liczba osób zatrudnionych ogółem (wg stanu na 31 grudnia danego roku)	35	0	0	0
Roczny koszt prowadzenia i utrzymania placówek (w złotych)	36	0	0	0

ZASOBY INSTYTUCJONALNE POMOCY i WSPARCIA (c.d.)

WYSZCZEGÓLNIENIE		Rok 2024	Rok oceny 2025	Prognoza 2026
DOMY POMOCY SPOŁECZNEJ				
Liczba miejsc w placówkach ogółem	1	0	0	0
Liczba miejsc usługi wsparcia krótkoterminowego	2	0	0	0
Liczba osób korzystających	3	0	0	0
Liczba osób korzystających z usługi wsparcia krótkoterminowego	4	0	0	0
Liczba osób umieszczonych	5	0	0	0
Liczba osób oczekujących (wg stanu na 31 grudnia danego roku)	6	0	0	0
Liczba decyzji odmownych (wg stanu na 31 grudnia danego roku)	7	0	0	0
Kadra placówek - liczba osób zatrudnionych ogółem (wg stanu na 31 grudnia danego roku)	8	0	0	0
Roczny koszt prowadzenia i utrzymania placówek (w złotych)	9	0	0	0
MIESZKANIA TRENINGOWE I WSPOMAGANE OGÓŁEM				
Liczba miejsc w placówkach ogółem	10	0	0	0
Liczba osób korzystających	11	0	0	0
Liczba osób umieszczonych	12	0	0	0
Liczba osób oczekujących (wg stanu na 31 grudnia danego roku)	13	0	0	0
Kadra placówek - liczba osób zatrudnionych ogółem (wg stanu na 31 grudnia danego roku)	14	0	0	0
Roczny koszt prowadzenia i utrzymania placówek (w złotych)	15	0	0	0
OŚRODKI INTERWENCJI KRYZYSOWEJ OGÓŁEM (powiatowe)				
Liczba miejsc w placówkach ogółem	16	0	0	0
Liczba osób korzystających	17	0	0	0
PLACÓWKI SPECJALISTYCZNEGO PORADNICTWA (powiatowe)				
Liczba osób korzystających	18	0	0	0

WYSZCZEGÓLNIENIE		Rok 2024	Rok oceny 2025	Prognoza 2026
Kadra placówek - liczba osób zatrudnionych ogółem (wg stanu na 31 grudnia danego roku)	19	0	0	0
Roczny koszt prowadzenia i utrzymania placówek (w złotych)	20	0	0	0
PLACÓWKI WSPARCIA DZIENNEGO				
Liczba miejsc w placówkach ogółem	21	0	0	0
Liczba osób korzystających	22	0	0	0
Kadra placówek - liczba osób zatrudnionych ogółem (wg stanu na 31 grudnia danego roku)	23	0	0	0
Roczny koszt prowadzenia i utrzymania placówek (w złotych)	24	0	0	0
PLACÓWKI OPIEKUŃCZO-WYCHOWAWCZE OGÓŁEM				
Liczba miejsc w placówkach ogółem	25	X	X	X
Liczba osób korzystających	26	X	X	X
Kadra placówek - liczba osób zatrudnionych ogółem (wg stanu na 31 grudnia danego roku)	27	X	X	X
Roczny koszt prowadzenia i utrzymania placówek (w złotych)	28	X	X	X
W tym: PLACÓWKI TYPU RODZINNEGO				
Liczba miejsc w placówkach ogółem	29	X	X	X
Liczba osób korzystających	30	X	X	X
Kadra placówek - liczba osób zatrudnionych ogółem (wg stanu na 31 grudnia danego roku)	31	X	X	X
Roczny koszt prowadzenia i utrzymania placówek (w złotych)	32	X	X	X
CENTRUM INTEGRACJI SPOŁECZNEJ				
Liczba uczestników zajęć	33	0	0	0
KLUB INTEGRACJI SPOŁECZNEJ				
Liczba uczestników zajęć	34	0	0	0
WARSZTAT TERAPII ZAJĘCIOWEJ				
Liczba uczestników zajęć	35	0	0	0
Kadra placówek - liczba osób zatrudnionych ogółem (wg stanu na 31 grudnia danego roku)	36	0	0	0
Roczny koszt prowadzenia i utrzymania placówek (w złotych)	37	0	0	0
ZAKŁAD AKTYWNOŚCI ZAWODOWEJ				
Liczba uczestników zajęć	38	0	0	0

INNE INSTYTUCJE POMOCY I WSPARCIA

Rodzaj instytucji	Wyszczególnienie		Rok 2024	Rok oceny 2025	Prognoza 2026
Spółdzielnie socjalne dla których JST jest założycielem lub członkiem	Liczba spółdzielni socjalnych	1	0	0	0
	Liczba osób zatrudnionych w spółdzielniach socjalnych (ogółem wg stanu na 31 grudnia danego roku)	2	0	0	0
	W tym, z wiersza powyżej, liczba osób, o których mowa w art. 4 ust. 1 ustawy o spółdzielniach socjalnych, zatrudnionych w spółdzielniach socjalnych	3	0	0	0

Rodzaj instytucji	Wyszczególnienie		Rok 2024	Rok oceny 2025	Prognoza 2026
	(wg stanu na 31 grudnia danego roku)				
Liczba organizacji pozarządowych w obszarze włączenia społecznego działających na terenie JST	4		0	0	0

6. Kadra jednostki organizacyjnej pomocy społecznej

W roku oceny, kadra Ośrodka zatrudniona w systemie pomocy społecznej liczyła 18 osób, w tym:

- kadra kierownicza 2 osoby,
- pracownicy socjalni 7 osób,
- pracownicy wykonujący usługi opiekuńcze 6 osób,
- pozostali pracownicy 3 osoby, w tym: pracownik ds. administracyjnych, ds. projektów i programów, ds. prowadzenia Punktu Obsługowo-Kancelaryjnego Świadczeń Pomocy Społecznej.

Ponadto Miejski Ośrodek Pomocy Społecznej w Chełmży zatrudniał 2 osoby ds. mieszkaniowych i ds. dodatków mieszkaniowych oraz 2 pracowników w ramach zadań zleconych gminie do obsługi świadczeń rodzinnych i funduszu alimentacyjnego.

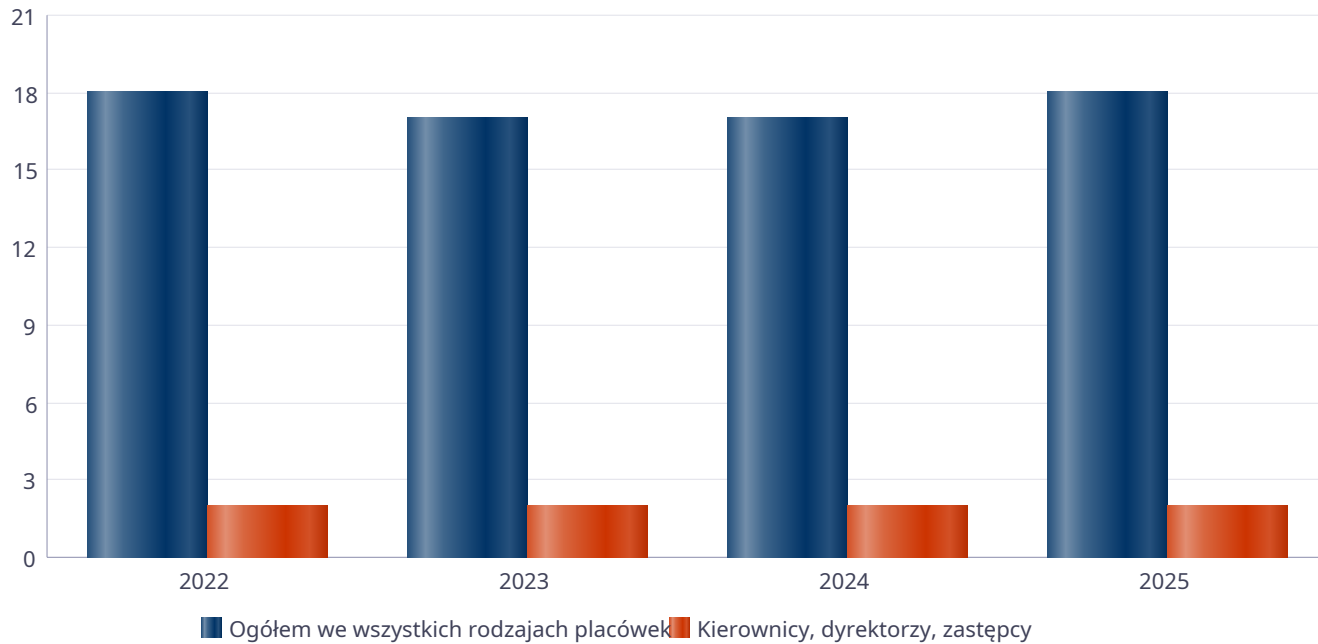
W całym Ośrodku tylko 2 pracowników posiada wykształcenie średnie, pozostali wyższe.

Poniżej prezentujemy w formie graficznej szczegółowe dane dotyczące liczby pracowników jednostki w tym: kadry kierowniczej, pracowników socjalnych, wskaźnika specjalizacji pracowników socjalnych.

Kadra jednostek organizacyjnych pomocy społecznej - osoby zatrudnione

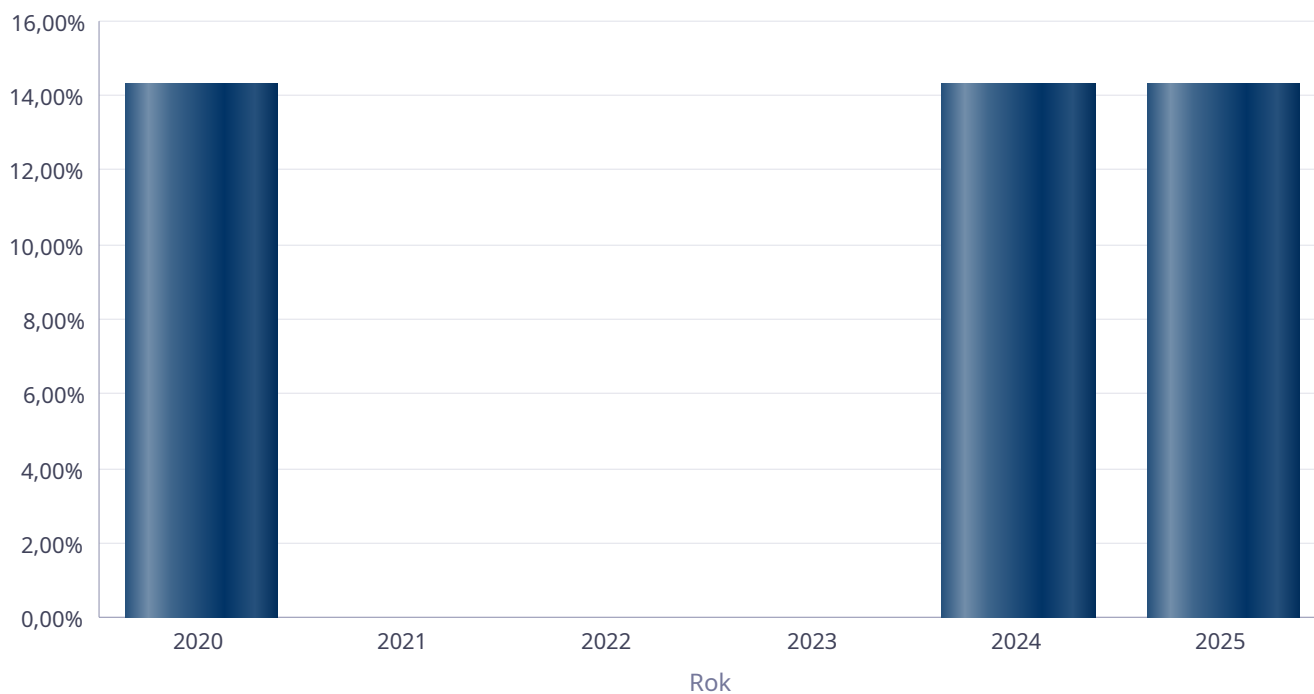
Zatrudnieni	Liczba osób			
	2022	2023	2024	2025
Ogółem we wszystkich rodzajach placówek	18	17	17	18
Kierownicy, dyrektorzy, zastępcy	2	2	2	2

Kadra jednostek organizacyjnych pomocy społecznej - osoby zatrudnione



Kadra jednostek organizacyjnych pomocy społecznej

Rok	Wskaźnik
2020	14,29%
2021	0,00%
2022	0,00%
2023	0,00%
2024	14,29%
2025	14,29%



Czy ośrodek/CUS spełnia ustawowy warunek 1 pracownik socjalny na 2000 osób lub 1 pracownik socjalny na 50 rodzin korzystających z pracy socjalnej i czy zatrudnia co najmniej 3 pracowników socjalnych

Rok	Czy spełniony warunek ustawy dot. pracowników socjalnych	Liczba mieszkańców wg GUS	Liczba rodzin w gminie korzystająca z pracy socjalnej	Liczba pracowników socjalnych
2021	Nie	14 285	475	7
2022	Tak	13 853	326	7
2023	Tak	13 767	266	7
2024	Tak	13 620	139	7
2025	Tak	13 462	164	7

6.1. Zatrudnienie pomocnicze w jednostce organizacyjnej pomocy społecznej

Miejski Ośrodek Pomocy Społecznej w Chełmży w roku oceny nie zatrudniał nikogo w ramach zatrudnienia subsydiowanego (roboty publiczne, prace interwencyjne i inne), nikt nie odbywał stażu.

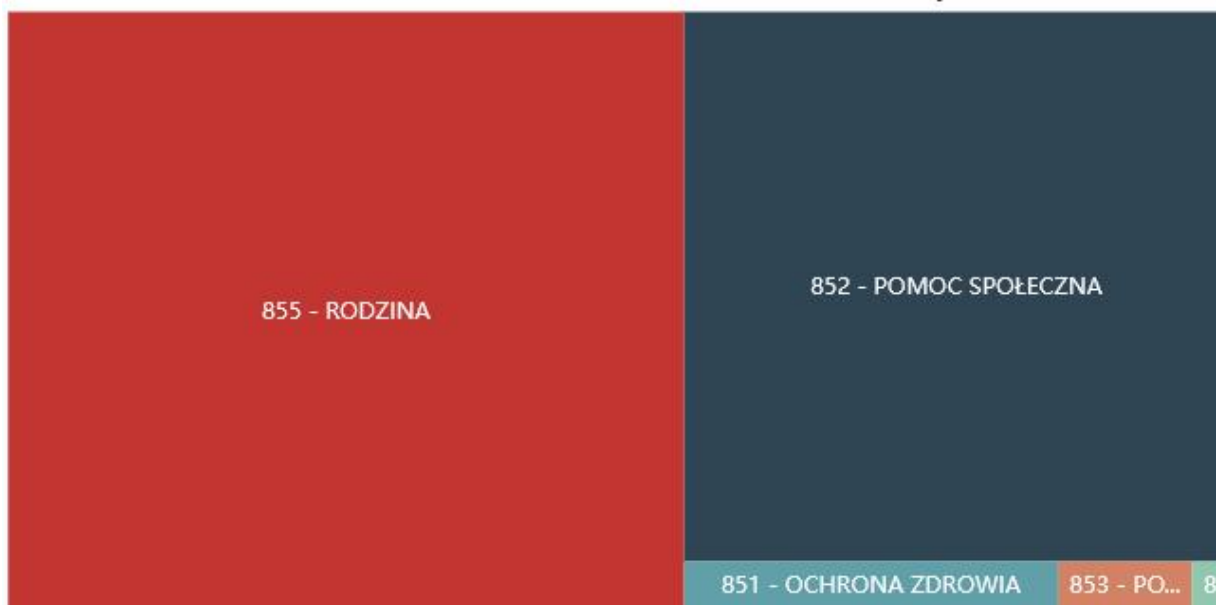
6.2. Zespoły pracy socjalnej i integracji społecznej w jednostce pomocy społecznej

W 2025 roku w jednostce pomocy społecznej nie funkcjonował Zespołów pracy socjalnej i integracji społecznej o którym mowa w artykule 110 ust. 3 ustawy o pomocy społecznej.

7. Środki finansowe na wydatki w pomocy społecznej i innych obszarach polityki społecznej w budżecie jednostki samorządu terytorialnego

W Gminie Miasta Chełmża środki finansowe wydatkowane na zadania z zakresu polityki społecznej wyniosły w 2025 roku **19 674 792,00 zł**. Poziom wydatków w stosunku do roku poprzedniego wzrósł o 1 402 174,00 zł. (co stanowi 7 %). W dziale 855 – Rodzina wydatkowano 10 895 726,00 zł. co stanowi 55,4 % ogólnych wydatków w zakresie polityki społecznej. W dziale 852 - Pomoc społeczna wydatkowano 8 054 320,00 zł. co stanowi 41% ogólnych wydatków w zakresie polityki społecznej. W dziale 851 - Ochrona zdrowia wydatkowano 497 902,00 zł, co stanowi 2,5% ogólnych wydatków w zakresie polityki społecznej. W dziale 853- pozostałe zadania w zakresie polityki społecznej wydatkowano 177 522,00 zł co stanowi 0,9% ogólnych wydatków w zakresie polityki społecznej natomiast w dziale 854 - Edukacja i opieka wychowawcza wydatkowano 49 322,00 zł (0,2%).

WYDATKI W OBSZARACH POLITYKI SPOŁECZNEJ W JEDNOSTKACH SAMORZĄDU TERYTORIALNEGO



- 855 - RODZINA
- 852 - POMOC SPOŁECZNA
- 851 - OCHRONA ZDROWIA
- 853 - POZOSTAŁE ZADANIA W ZAKRESIE POLITYKI SPOŁECZNEJ
- 854 - EDUKACYJNA OPIEKA WYCHOWAWCZA

WYDATKI W OBSZARACH POLITYKI SPOŁECZNEJ W OPS / PCPR



- 855 - RODZINA
- 852 - POMOC SPOŁECZNA
- 853 - POZOSTAŁE ZADANIA W ZAKRESIE POLITYKI SPOŁECZNEJ
- 851 - OCHRONA ZDROWIA
- 854 - EDUKACYJNA OPIEKA WYCHOWAWCZA

ŚRODKI FINANSOWE NA WYDATKI W POMOCY SPOŁECZNEJ I INNYCH OBSZARACH POLITYKI SPOŁECZNEJ W BUDŻECIE JEDNOSTKI SAMORZĄDU TERYTORIALNEGO ZADANIA WŁASNE I ZADANIA ZLECONE - w złotych

WYSZCZEGÓLNIENIE		Rok 2024	Rok oceny 2025	Prognoza 2026
OGÓŁEM				
OGÓŁEM (działy)	1	18 272 618	19 674 792	20 012 000
W tym: w budżecie OPS/PCPR	2	17 847 462	17 224 550	18 458 000
851 - OCHRONA ZDROWIA				
85153 - Przeciwdziałanie narkomanii	3	17 340	12 960	14 000
w tym: w budżecie OPS / PCPR	4	0	0	0
85154 - Przeciwdziałanie alkoholizmowi	5	407 816	484 942	490 000
w tym: w budżecie OPS / PCPR	6	0	0	0
852 - POMOC SPOŁECZNA				
85202 - Domy pomocy społecznej	7	1 407 219	1 418 097	1 600 000
w tym: w budżecie OPS / PCPR	8	1 407 219	1 418 097	1 600 000
85203 - Ośrodki wsparcia	9	0	0	0
w tym: w budżecie OPS / PCPR	10	0	0	0
85205 - Zadania w zakresie przeciwdziałania przemocy domowej	11	6 000	6 000	6 000
w tym: w budżecie OPS / PCPR	12	6 000	6 000	6 000
85213 - Składki na ubezpieczenie zdrowotne opłacane za osoby pobierające niektóre świadczenia z pomocy społecznej oraz za osoby uczestniczące w zajęciach w centrum integracji społecznej	13	41 905	48 173	50 000
w tym: w budżecie OPS / PCPR	14	41 905	48 173	50 000

WYSZCZEGÓLNIENIE		Rok 2024	Rok oceny 2025	Prognoza 2026
85214 - Zasiłki okresowe, celowe i pomoc w naturze oraz składki na ubezpieczenia emerytalne i rentowe	15	398 990	516 079	540 000
w tym: w budżecie OPS	16	398 990	516 079	540 000
85215 - Dodatki mieszkaniowe	17	1 568 458	1 671 907	1 800 000
w tym: w budżecie OPS	18	1 568 458	1 671 907	1 800 000
85216 - Zasiłki stałe	19	528 176	616 888	650 000
w tym: w budżecie OPS	20	528 176	616 888	650 000
85218 - Powiatowe Centra Pomocy Rodzinie	21	X	X	X
w tym: w budżecie PCPR	22	X	X	X
85219 - Ośrodki Pomocy Społecznej	23	2 332 712	2 566 522	2 800 000
w tym: w budżecie OPS	24	2 332 712	2 566 422	2 800 000
85220 - Jednostki specjalistycznego poradnictwa, mieszkania treningowe i wspomagane oraz ośrodki interwencji kryzysowej	25	0	0	0
w tym: w budżecie OPS / PCPR	26	0	0	0
85228 - Usługi opiekuńcze i specjalistyczne usługi opiekuńcze	27	11 000	3 740	70 000
w tym: w budżecie OPS / PCPR	28	11 000	3 740	70 000
85230 - Pomoc w zakresie dożywiania	29	232 361	286 075	292 000
w tym: w budżecie OPS	30	232 361	286 075	292 000
85231 - Pomoc dla cudzoziemców	31	0	0	0
w tym: w budżecie OPS / PCPR	32	0	0	0
W tym (z wiersza 31): Wydatki na pomoc dla cudzoziemców w celu integracji ze środowiskiem (cudzoziemcy, którzy uzyskali status uchodźcy lub ochronę uzupełniającą)	33	0	0	0
w tym: w budżecie OPS / PCPR	34	0	0	0
85232 - Centra Integracji Społecznej	35	0	0	0
w tym: w budżecie OPS / PCPR	36	0	0	0
85278 - Usuwanie skutków klęsk żywiołowych	37	0	0	0
w tym: w budżecie OPS / PCPR	38	0	0	0
85295 - Pozostała działalność	39	2 435 873	920 839	1 000 000
w tym: w budżecie OPS / PCPR	40	2 435 873	920 839	1 000 000
853 - POZOSTAŁE ZADANIA W ZAKRESIE POLITYKI SPOŁECZNEJ				
85311 - Rehabilitacja zawodowa i społeczna osób niepełnosprawnych	41	0	0	0
w tym: w budżecie OPS / PCPR	42	0	0	0
85321 - Zespoły do spraw orzekania o niepełnosprawności	43	0	0	0
w tym: w budżecie dyspozycji OPS / PCPR	44	0	0	0
85324 - Państwowy Fundusz Rehabilitacji Osób Niepełnosprawnych	45	0	0	0
w tym: w budżecie OPS / PCPR	46	0	0	0
85395 - Pozostała działalność w zakresie polityki społecznej	47	62 983	177 522	200 000
w tym: w budżecie OPS / PCPR	48	62 983	177 522	200 000
854 - EDUKACYJNA OPIEKA WYCHOWAWCZA				
85415 - Pomoc materialna dla uczniów o charakterze socjalnym	49	102 159	49 322	50 000

WYSZCZEGÓLNIENIE		Rok 2024	Rok oceny 2025	Prognoza 2026
w tym: w budżecie OPS / PCPR	50	102 159	0	0
85416 - Pomoc materialna dla uczniów o charakterze motywacyjnym	51	0	0	0
w tym: w budżecie OPS / PCPR	52	0	0	0
855 - RODZINA				
85501 - Świadczenie wychowawcze	53	0	0	0
w tym: w budżecie OPS / PCPR	54	0	0	0
85502 - Świadczenia rodzinne, świadczenie z funduszu alimentacyjnego oraz składki na ubezpieczenia emerytalne i rentowe z ubezpieczenia społecznego	55	7 779 156	7 828 547	8 000 000
w tym: w budżecie OPS / PCPR	56	7 779 156	7 828 547	8 000 000
85504 - Wspieranie rodziny	57	107 385	89 220	90 000
w tym: w budżecie OPS / PCPR	58	107 385	89 220	90 000
85516 - Tworzenie i funkcjonowanie żłobków	59	0	1 902 918	1 000 000
w tym: w budżecie OPS / PCPR	60	0	0	0
85516 - Tworzenie i funkcjonowanie klubów dziecięcych	61	0	0	0
w tym: w budżecie OPS / PCPR	62	0	0	0
85516 - Dzienni opiekunowie	63	0	0	0
w tym: w budżecie OPS / PCPR	64	0	0	0
85508 - Rodziny zastępcze	65	702 006	919 708	1 200 000
w tym: w budżecie OPS / PCPR	66	702 006	919 708	1 200 000
85510 - Działalność placówek opiekuńczo-wychowawczych	67	0	0	0
w tym: w budżecie OPS / PCPR	68	0	0	0
85513 - Składki na ubezpieczenie zdrowotne opłacane za osoby pobierające niektóre świadczenia rodzinne, zgodnie z przepisami ustawy o świadczeniach rodzinnych oraz za osoby pobierające zasiłki dla opiekunów, zgodnie z przepisami ustawy z dnia 4 kwietnia 2014 r. o ustaleniu i wypłacie zasiłków dla opiekunów	69	131 079	155 333	160 000
w tym: w budżecie OPS / PCPR	70	131 079	155 333	160 000
85514 - Składki na ubezpieczenie zdrowotne opłacane za osoby przebywające na urloпах wychowawczych, za osoby zatrudnione jako nianie oraz za osoby sprawujące osobistą opiekę nad dzieckiem	71	0	0	0
w tym: w budżecie OPS / PCPR	72	0	0	0
85578 Usuwanie skutków klęsk żywiołowych	73	0	0	0
w tym: w budżecie OPS / PCPR	74	0	0	0

8. Aktywność projektowo-konkursowa jednostki organizacyjnej pomocy społecznej

Aktywność projektowo-konkursowa jednostki organizacyjnej pomocy społecznej polega na realizacji projektów finansowanych z Europejskiego Funduszu Społecznego, udziału w konkursach ogłaszanych przez Ministerstwo Rodziny, Pracy i Polityki Społecznej oraz na realizacji programów osłonowych.

W 2025 roku MOPS w Chełmży realizował po raz kolejny dwa Programy finansowane ze środków Funduszu Solidarnościowego w ramach Programu Ministra Rodziny, Pracy i Polityki Społecznej :

- **Asystent osobisty osoby z niepełnosprawnością dla Jednostek Samorządu Terytorialnego - edycja 2025.** Wsparciem objętych zostało 43 osoby z niepełnosprawnością, w tym 27 osób z orzeczeniem o znacznym stopniu niepełnosprawności oraz 16 osób z orzeczeniem o umiarkowanym stopniu niepełnosprawności. Celem programu było wprowadzenie usługi asystenta jako formy ogólnego wsparcia dla osób niepełnosprawnych. Liczba zrealizowanych godzin usług asystenta wyniosła 12977. Całkowity koszt realizacji zadania wraz z kosztami obsługi programu wyniósł 665 461,01 zł.

- **Opieka wytchnieniowa dla Jednostek Samorządu Terytorialnego- edycja 2025.** Program zakłada wsparcie członków rodzin lub opiekunów sprawujących bezpośrednią opiekę nad osobami niepełnosprawnymi w zakresie świadczenia pomocy w formie usługi wytchnieniowej, tj. odciążenie od codziennych obowiązków łączących się ze sprawowaniem opieki nad osobą niepełnosprawną przez zapewnienie tymczasowego zastępstwa w tym zakresie. Do programu przystąpiło 7 opiekunów dzieci z niepełnosprawnością oraz 11 opiekunów osób z orzeczeniem o znacznym stopniu niepełnosprawności. Liczba godzin usług opieki wytchnieniowej świadczonej w formie pobytu dziennego wyniosła 3585. Całkowity koszt realizacji zadania wyniósł **182 826,69 zł**.

Gmina Miasta Chełmża otrzymała dofinansowanie w ramach rządowego Programu wspieranie rodziny - **Asystent rodziny w 2025 roku** - w kwocie 23 878,13 zł, w tym 2400,00 zł to dodatek do wynagrodzenia a 21 478,13 zł koszty zatrudnienia asystenta w wysokości nieprzekraczającej 30% wynagrodzenia wraz z pochodnymi od wynagrodzenia. Źródłem finansowania były środki Funduszu Pracy.

Podobnie jak w latach poprzednich, także w 2025 roku Miejski Ośrodek Pomocy Społecznej realizował wieloletni rządowy program **Posiłek w szkole i w domu na lata 2024-2028**. Celem programu jest wsparcie gmin w wypełnianiu zadań własnych o charakterze obowiązkowym w zakresie dożywiania dzieci i młodzieży z rodzin o niskich dochodach lub znajdujących się w trudnej sytuacji oraz osób dorosłych szczególnie samotnych, w podeszłym wieku, chorych i niepełnosprawnych. Ogólny koszt faktycznego wykonania programu wyniósł **286 074,50 zł**, w tym dotacja 184 959,00 zł a środki własne 101 115,50 zł. Z tej formy wsparcia skorzystały 252 rodziny.

W 2025 roku MOPS realizował następujące projekty:

- **Klub Seniora - Aktywni w Chełmży 60+**

Celem projektu był wzrost integracji oraz poprawa sytuacji społecznej 15 osób w wieku 60+ poprzez utworzenie klubu seniora na terenie Miasta Chełmża, który służył jako miejsce spotkań, wsparcia społecznego oraz aktywności kulturalnej i edukacyjnej. Całkowita wartość projektu wynosiła 100 830,00 zł, w tym dofinansowanie ze środków EFS Plus 95 730,00 zł.

- **Klub Rodzica - Akademia Rodzica**

Celem projektu było stworzenie kompleksowego wsparcia dla 18 osób, które pozwolą uczestnikom na rozwój osobisty, zwiększenie pewności siebie oraz umiejętności zarządzania czasem i obowiązkami. Całkowita wartość projektu wynosiła 76 499,00 zł, w tym dofinansowanie ze środków EFS Plus 76 499,00 zł.

- **Kujawsko - Pomorska Teleopieka etap I**

projekt partnerski realizowany jest od 2024 roku, obejmuje wsparciem 25 osób z terenu miasta Chełmża. W ramach programu beneficjenci korzystają z opasek teleopiekuńczych zakładanych na nadgarstek, które zapewniają poczucie bezpieczeństwa ich użytkownikom. Urządzenia regularnie dokonują pomiarów parametrów życiowych oraz na bieżąco przesyłają dane do telecentrum medycznego, w którym przez całą dobę ratownicy monitorują stan zdrowia. W przypadku wystąpienia sytuacji zagrożenia telecentrum udziela niezwłocznej pomocy. Teleopieka umożliwia również bezpośrednie połączenie z telecentrum medycznym za pomocą przycisku SOS, dostępnego na opasce. Całkowita wartość projektu 10 674,53 zł, w tym dofinansowanie z UE 8 362,33 zł, z budżetu państwa 983,80 zł.

- **Mieszkania wspomagane - Wsparcie na start**

Celem głównym realizacji projektu jest wspieranie włączenia społeczno-gospodarczego społeczności marginalizowanych, gospodarstw domowych o niskich dochodach oraz grup w niekorzystnej sytuacji, w tym osób o szczególnych potrzebach na terenie gminy Chełmża poprzez modernizację lokalu mieszkalnego w Chełmży przy ul. Mickiewicza 9/4 na cele mieszkania wspomaganego. Wydatki poniesione w 2025 roku 28 330,00 zł. (przygotowanie dokumentacji projektowej - kosztorysów i dokumentacji aplikacyjnej).

9. Współpraca z organizacjami pozarządowymi - zadania zlecone w obszarze pomocy i wsparcia

W Gminie Miasta Chełmża w trybie zamówień publicznych na usługi społeczne pn. Świadczenie schronienia osobom bezdomnym - klientom MOPS w Chełmży wyłoniony został podmiot Brodnickie Centrum Caritas.

Brodnickie Centrum Caritas świadczyło usługi dla 14 podopiecznych MOPS i posiada dwa schroniska:

1. Schronisko dla Osób bezdomnych z usługami opiekuńczymi i. bł. ks. Stefana Wincentego Frelichowskiego w Chełmży, ul. Polna 20.
2. Schronisko dla Osób Bezdomnych z usługami opiekuńczymi Betania w Brodnicy, ul. Gajdy 3.

W 2025 roku Miejski Ośrodek Pomocy Społecznej w Chełmży współpracował z Toruńskim Centrum CARITAS w obszarze:

- Realizacji Funduszy Europejskich na **Pomoc Żywnościową 2021-2027** współfinansowany z Europejskiego Funduszu Społecznego Plus - Podprogram 2024. Pracownicy socjalni kwalifikowali osoby do uczestnictwa w programie na podstawie skierowań. Celem Programu było udzielanie wsparcia osobom doświadczającym najgłębszych form ubóstwa poprzez pomoc żywnościową w formie paczek. Z pomocy skorzystało 430 mieszkańców Gminy Miasta Chełmża.

-Realizacja Programu **Na codzienne zakupy edycja 2025** . To program społeczny prowadzony przez Fundację Biedronki i Caritas. Celem programu było udzielenie nieodpłatnej pomocy osobom starszym, zagrożonym ubóstwem, niedożywieniem lub wykluczeniem społecznym. Z terenu Gminy Miasta Chełmża kartę na codzienne zakupy otrzymało 7 osób. Karta była zasilana kwotą 200,00 zł.

10. Wnioski końcowe

Ocena zasobów pomocy społecznej dla Gminy Miasta Chełmża za 2025 rok została przygotowana na podstawie danych zebranych przez Ośrodek Pomocy Społecznej za pośrednictwem systemu Centralnej Aplikacji Statystycznej MRPiPS. Dane z Oceny umożliwiają analizowanie i monitorowanie występowania problemów społecznych oraz planowanie działań aktywizujących jednostki samorządu terytorialnego w obszarze usług społecznych. Zawarte w niej informacje są materiałem poglądowym mającym ułatwić władzom gminy podejmowanie decyzji związanych z planowaniem budżetu w zakresie polityki społecznej w kolejnym roku i stały się podstawą do sformułowania poniższych wniosków:

1. Z analizy demograficznej wynika, że zmniejszeniu uległa liczba mieszkańców miasta Chełmża, a udział osób w wieku poprodukcyjnym będzie się zwiększał. W związku ze starzeniem się społeczeństwa należy zapewnić odpowiednią opiekę osobom w podeszłym wieku, chorym i z niepełnosprawnością, szczególnie samotnym, jak i tym pozbawionym opieki ze strony rodziny. Należy zabezpieczyć środki finansowe na pobyt w domach pomocy społecznej oraz organizację usług opiekuńczych w środowisku zamieszkania. Liczba osób kierowanych do DPS utrzymuje się na porównywalnym poziomie w stosunku do ubiegłego roku, lecz zwiększeniu ulegają wydatki ze środków samorządowych przeznaczone na koszty utrzymania tych osób w związku ze wzrostem średniego miesięcznego kosztu utrzymania mieszkańca.

2. Zwiększenie wsparcia i opieki osób z niepełnosprawnościami w miejscu zamieszkania w oparciu o zdeinstytucjonalizowane formy opieki, tj. świadczenie usług asystencji osobistej oraz zapewnienie opieki wytchnieniowej. Działania te przyczynią się do pozostania osób niepełnosprawnych, starszych w rodzimym domu, a tym samym mogą ulec zmniejszeniu wydatki gminy na pobyt w domach pomocy społecznej.

3. Narastające problemy opiekuńczo- wychowawcze w rodzinach dysfunkcyjnych powodują umieszczenie dzieci w pieczy zastępczej oraz placówkach opiekuńczo-wychowawczych. Dlatego konieczne jest poszerzenie i wdrożenie programów profilaktycznych mających na celu utrzymanie właściwego modelu rodziny, jak najmniej narażonego na kryzysy, dysfunkcje, czy trudności w wypełnianiu funkcji opiekuńczo-wychowawczych. Z roku na rok naturalna rodzina dziecka nie daje rękoma należytego sprawowania nad nimi opieki, to z kolei przyczynia się do wzrostu liczby dzieci umieszczanych w rodzinach zastępczych i generuje ogromne koszty.

4. Doskonalenie kadry Miejskiego Ośrodka Pomocy Społecznej, m. in. poprzez organizowanie tematycznych szkoleń/kursów i superwizji pracowników socjalnych. Od aktywności pracowników oraz wysokiej jakości pracy zależą wyniki działań pomocy społecznej. Konieczne jest zwiększenie środków na ten cel.

5. Konieczność funkcjonowania Dziennego Domu Pobytu w Chełmży, czyli usługi opieki dziennej skierowanej do osób niesamodzielnych, starszych i niepełnosprawnych, które nie wymagają stałej opieki instytucjonalnej.

6. W związku z ograniczoną ilością środków finansowych na realizację zadań pomocy społecznej wskazane jest pozyskiwanie funduszy z dodatkowych źródeł, do których należą m. in. środki EFS, kierowanych do poszczególnych grup zagrożonych wykluczeniem społecznym oraz ubóstwem. Rozwój działań na rzecz integracji i udział mieszkańców w życiu społecznym. Przydatne w realizacji tego działania będzie budowanie partnerstw w różnych obszarach społecznych. Wskazane jest zabezpieczenie środków na ten cel.

7. Konieczność zapewnienia poradnictwa specjalistycznego: psychologicznego, prawnego, mediacji dla osób i rodzin, które przejawiają problemy w przewyciężaniu trudności. Poradnictwo socjalne jest świadczone przez pracowników socjalnych w ramach prowadzonej pracy socjalnej, jednak z uwagi na złożoność problemów występujących w rodzinach istnieje konieczność zapewnienia innych form wsparcia.

8. Znaczącym problemem Gminy Miasta Chełmża jest brak mieszkań treningowych i wspomaganych. Taka forma pomocy społecznej przy wsparciu specjalistów, przygotowałaby osoby w nich przebywające do prowadzenia niezależnego życia lub wsparłaby te osoby w codziennym funkcjonowaniu.

REKOMENDACJE
oceny zasobów pomocy społecznej na rok 2026
dla Gminy Miasta Chełmża

Na podstawie art. 16a ustawy z dnia 12 marca 2004 r. ustawy o pomocy społecznej (Dz. U. z 2025 r. poz. 1214, z późn. zm.) Miejski Ośrodek Pomocy Społecznej w Chełmży przedstawia Rekomendacje do oceny zasobów pomocy społecznej za rok 2025, która została przygotowana w oparciu o narzędzie opracowane przez Instytut Rozwoju Służb Społecznych w Warszawie. Zawarte w niej informacje dotyczą osób i rodzin korzystających z pomocy społecznej oraz obejmuje swym zasięgiem szerokie spektrum infrastruktury polityki społecznej w Chełmży. Sporządzona ocena stanowi wraz z rekomendacjami podstawę do planowania budżetu na przyszły rok i zostanie wykorzystana do analizy stanu skuteczności udzielania pomocy mieszkańcom miasta jak i do wyznaczania priorytetów w obszarze pomocy społecznej.

Mając na względzie analizę zasobów pomocy społecznej Gminy Miasta Chełmży warto zwrócić uwagę na następujące kwestie:

1. Z analizy demograficznej wynika, że zmniejszeniu uległa liczba mieszkańców miasta Chełmża, a udział osób w wieku poprodukcyjnym będzie się zwiększał. W związku ze starzeniem się społeczeństwa należy zapewnić odpowiednią opiekę osobom w podeszłym wieku, chorym i z niepełnosprawnością, szczególnie samotnym, jak i tym pozbawionym opieki ze strony rodziny. Należy zabezpieczyć środki finansowe na pobyt w domach pomocy społecznej oraz organizację usług opiekuńczych w środowisku zamieszkania. Liczba osób kierowanych do DPS utrzymuje się na porównywalnym poziomie w stosunku do ubiegłego roku, lecz zwiększeniu ulegają wydatki ze środków samorządowych przeznaczone na koszty utrzymania tych osób w związku ze wzrostem średniego miesięcznego kosztu utrzymania mieszkańca.
2. Zwiększenie wsparcia i opieki osób z niepełnosprawnościami w miejscu zamieszkania w oparciu o zdeinstytucjonalizowane formy opieki tj. świadczenie usług asystencji osobistej oraz zapewnienie opieki wytchnieniowej. Działania te przyczynią się do pozostania osób niepełnosprawnych, starszych w rodzimym domu, a tym samym mogą ulec zmniejszeniu wydatkami gminy na pobyt w domach pomocy społecznej.
3. Narastające problemy opiekuńczo-wychowawcze w rodzinach dysfunkcyjnych powodują umieszczanie dzieci w pieczy zastępczej. Dlatego konieczne jest poszerzanie

i wdrożenie programów profilaktycznych mających na celu utrzymanie właściwego modelu rodziny, jak najmniej narażonego na kryzysy, dysfunkcje, czy trudności w wypełnianiu funkcji opiekuńczo-wychowawczych. Z roku na rok naturalna rodzina dziecka nie daje rękojmi należytego sprawowania nad nimi opieki, to z kolei przyczynia się do wzrostu liczby dzieci umieszczanych w rodzinach zastępczych i generuje ogromne koszty. W 2025 roku wydatkowano na ten cel 919 707,80 zł, a w 2026 roku planuje się ponad 1 000 000,00 zł.

4. Doskonalenie kadry Miejskiego Ośrodka Pomocy Społecznej, m. in. poprzez organizowanie tematycznych szkoleń/kursów i superwizji pracowników socjalnych. Od aktywności pracowników oraz wysokiej jakości pracy zależą wyniki działań pomocy społecznej. Konieczne jest zwiększenie środków na ten cel.
5. Konieczność funkcjonowania Dziennego Domu Pomocy w Chełmży, czyli usługi opieki dziennej skierowanej do osób niesamodzielnych, starszych i niepełnosprawnych, które nie wymagają stałej opieki instytucjonalnej. Na ten cel Miejski Ośrodek Pomocy Społecznej pozyskał dofinansowanie w ramach programu Fundusze Europejskie dla Kujaw i Pomorza 2021-2027 w wysokości 2 354 950,35 zł. Projekt ma na celu zwiększenie liczby miejsc dostępu do usług środowiskowych na rzecz osób potrzebujących wsparcia w codziennym funkcjonowaniu. Uczestnicy skorzystają z rehabilitacji, zajęć terapeutycznych, usług pielęgniarskich oraz psychologicznych.
6. W związku z ograniczoną ilością środków finansowych na realizację zadań pomocy społecznej wskazane jest pozyskiwanie funduszy z dodatkowych źródeł, do których należą m. in. środki EFS, kierowanych do poszczególnych grup zagrożonych wykluczeniem społecznym oraz ubóstwem. Rozwój działań na rzecz integracji i udział mieszkańców w życiu społecznym. Przydatne w realizacji tego działania będzie budowanie partnerstw w różnych obszarach społecznych. Wskazane jest zabezpieczenie środków na ten cel.
7. Konieczność zapewnienia poradnictwa specjalistycznego: psychologicznego, prawnego, mediacji dla osób i rodzin, które przejawiają problemy w przezwycięzaniu trudności. Poradnictwo specjalistyczne socjalne jest świadczone przez pracowników socjalnych w ramach prowadzonej pracy socjalnej, jednak z uwagi na złożoność problemów występujących w rodzinach istnieje konieczność zapewnienia innych form wsparcia. W 2026 roku MOPS w ramach projektu „Premia Społeczna” uzyskał

dofinansowanie z Programu Fundusze Europejskie dla Rozwoju Społecznego 2021-2027 w wysokości 135 000,00 zł. Od połowy kwietnia 2026 r mieszkańcy miasta Chełmża będą mogli skorzystać ze wsparcia psychologicznego, terapeuty uzależnień, terapii logopedycznej oraz usług mediatora.

8. Znaczącym problemem Gminy Miasta Chełmża jest brak mieszkań treningowych i wspomaganych. Taka forma pomocy społecznej przy wsparciu specjalistów, przygotowałaby osoby w nich przebywające do prowadzenia niezależnego życia lub wsparłaby te osoby w codziennym funkcjonowaniu. Wychodząc naprzeciw potrzebom planuje się utworzenie jednego mieszkania wspomagane w lokalu mieszkalnym, w Chełmży przy ul. Mickiewicza 9/4. Miejski Ośrodek Pomocy Społecznej w Chełmży w 2025 roku złożył wniosek o Mieszkania wspomagane – wsparcie na starcie z Programu Fundusze Europejskie dla Kujaw i Pomorza 2021-2027. Celem głównym realizacji projektu jest wspieranie włączenia społeczno-gospodarczego społeczności marginalizowanych, gospodarstw domowych o niskich dochodach oraz grup w niekorzystnej sytuacji, w tym osób o szczególnych potrzebach.

Uzasadnienie

do uchwały Nr XXVI/183/26 Rady Miejskiej Chełmży z dnia 30 kwietnia 2026 r. w sprawie przyjęcia Oceny zasobów pomocy społecznej dla gminy miasta Chełmża za rok 2025 wraz z rekomendacjami.

Na podstawie art. 16a ust. 1 ustawy z dnia 12 marca 2004 r. o pomocy społecznej (Dz. U. z 2025 r. poz. 1214, z późn. zm.) gmina przygotowuje ocenę zasobów pomocy społecznej w oparciu o analizę lokalnej sytuacji społecznej i demograficznej.

Organ wykonawczy jednostki samorządu terytorialnego, zgodnie z zapisem art. 16a ust.4 przedmiotowej ustawy przedstawia, co roku odpowiednio radzie gminy ocenę zasobów pomocy społecznej. Ocena wraz z rekomendacjami jest podstawą do planowania budżetu na rok następny.

Zasoby pomocy społecznej Gminy Miasta Chełmża, określone w załączniku do niniejszej uchwały obejmują w szczególności dane dotyczące sytuacji demograficznej i społecznej, przedstawiają infrastrukturę wybranych podmiotów realizujących zadania polityki społecznej, dane dotyczące kadry Miejskiego Ośrodka Pomocy Społecznej w Chełmży, informacje o organizacjach pozarządowych, nakłady finansowe na zadania zrealizowane przez pomoc społeczną w latach 2024 - 2025 oraz prognozę potrzeb na 2026 rok.

W związku z powyższym, podjęcie uchwały jest uzasadnione.